



Wojewódzkie Podmioty Lecznicze

w latach 2019-2020

Urząd Marszałkowski Województwa Małopolskiego
Departament Zdrowia, Rodziny, Równego Traktowania i Polityki Społecznej
Kraków, 2021 rok

 MAŁOPOLSKA



Tytuł: Wojewódzkie podmioty lecznicze

Materiał opracował zespół pracowników Departamentu Zdrowia, Rodziny, Równego Traktowania i Polityki Społecznej Urzędu Marszałkowskiego Województwa Małopolskiego w Krakowie.

Opieka merytoryczna:

Dominika Studnicka – Dyrektora Departamentu Zdrowia, Rodziny, Równego Traktowania i Polityki Społecznej UMWM

Radosław Grochal – Z-ca Dyrektora Departamentu Zdrowia, Rodziny, Równego Traktowania i Polityki Społecznej UMWM

Opracowanie:

Kinga Karbarz

Danuta Konik

Paweł Soboń

Przy publikowaniu treści zawartych w niniejszym raporcie prosimy o podawanie źródła danych.

W raporcie wykorzystano zdjęcia ze zbiorów Departamentu Zdrowia, Rodziny, Równego Traktowania i Polityki Społecznej UMWM.

Szpital Specjalistyczny im. L. Rydygiera w Krakowie Sp. z o.o.
Wojewódzki Specjalistyczny Szpital Dziecięcy im. św. Ludwika
Małopolski Szpital Chorób Płuc i Rehabilitacji im. Edmunda Wojtyły
Krakowski Szpital Specjalistyczny im. Jana Pawła II
Szpital Kliniczny im. dr. J. Babińskiego SP ZOZ w Krakowie

Urząd Marszałkowski Województwa Małopolskiego

ul. Raclawicka 56, 30-017 Kraków | tel.+48 12 63 03 202, fax. +48 12 630 35 24 | www.malopolska.pl

Departament Zdrowia, Rodziny, Równego Traktowania i Polityki Społecznej

ul. Raclawicka 56 | e-mail: ps.sekretariat@umwm.malopolska.pl

Spis treści

WSTĘP.....	4
1. Szpital Wojewódzki im. św. Łukasza SPZOZ w Tarnowie	8
2. Szpital Specjalistyczny im. Jędrzeja Śniadeckiego w Nowym Sączu.....	17
3. Krakowski Szpital Specjalistyczny im. Jana Pawła II	22
4. Szpital Specjalistyczny im. J. Dietla w Krakowie.....	32
5. Szpital Specjalistyczny im. Ludwika Rydygiera w Krakowie sp. z o.o.	37
6. Szpital Kliniczny im. dr. Józefa Babińskiego SPZOZ w Krakowie	48
7. Wojewódzki Szpital Psychiatryczny w Andrychowie.....	56
8. Wojewódzki Specjalistyczny Szpital Dziecięcy im. św. Ludwika w Krakowie	61
9. Małopolski Szpital Ortopedyczno-Rehabilitacyjny im. prof. Bogusława Frańczuka	68
10. Ośrodek Rehabilitacji Narządu Ruchu „Krzeszowice” SPZOZ w Krzeszowicach	74
11. Wojewódzki Szpital Rehabilitacyjny im. dr S. Jasińskiego w Zakopanem	79
12. Wojewódzki Szpital Okulistyczny w Krakowie	85
13. Małopolski Szpital Chorób Płuc i Rehabilitacji im. Edmunda Wojtyły.....	89
14. Krakowskie Pogotowie Ratunkowe.....	97
15. Małopolski Ośrodek Medycyny Pracy.....	102
16. Wojewódzka Przychodnia Stomatologiczna im. dr n. med. Zbigniewa Żaka w Krakowie	105
17. Centrum Medyczne „KOL – MED” SPZOZ w Tarnowie.....	110
SPIS TABEL.....	114

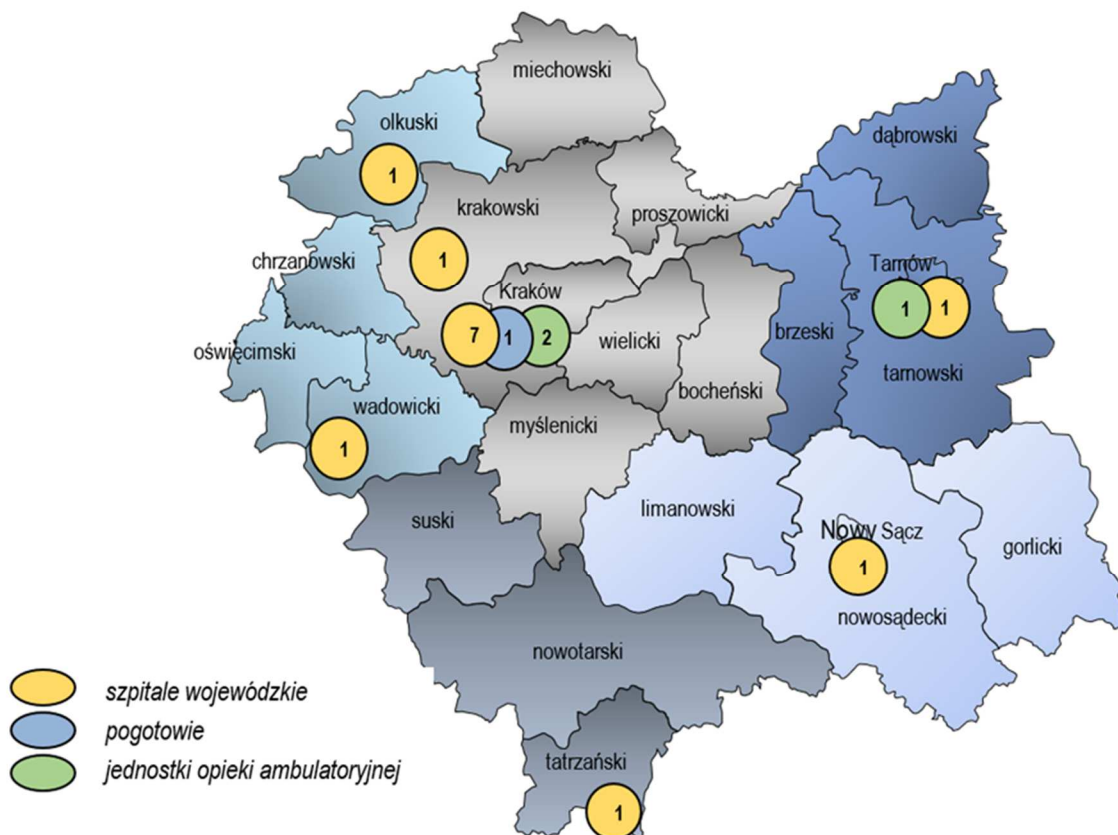
WSTĘP

Małopolska to region często kojarzony z bogatą tradycją i zwyczajami. To miejsce, które może poszczycić się wspaniałą historią, imponującą liczbą zabytków, czy urozmaiconymi krajobrazami i licznymi osobliwościami przyrody. Od wielu lat Małopolska to również region nastawiony na interdyscyplinarny rozwój, wprowadzanie innowacyjnych rozwiązań, czy wdrażanie nowych koncepcji i technologii, które dążą do poprawy jakości życia Małopolan. Jedną ze szczególnie rozwijających się dziedzin nastawionych na nowoczesne rozwiązania jest opieka zdrowotna.

WOJEWÓDZKIE PODMIOTY LECZNICZE

Województwo Małopolskie jest podmiotem tworzącym dla 17 podmiotów leczniczych o bardzo zróżnicowanym charakterze: 13 szpitali (1 spółka), 1 pogotowie ratunkowe oraz 3 jednostki opieki ambulatoryjnej. Spośród szpitali możemy wyodrębnić: 5 szpitali wieloprofilowych, 8 monospecjalistycznych (2 szpitale psychiatryczne, 3 rehabilitacyjnych, 1 dziecięcy, 1 okulistyczny, 1 szpital udzielający świadczenia w zakresie chorób płuc). Łącznie wojewódzkie szpitale dysponują 4 879 łózkami.

Rozmieszczenie wojewódzkich podmiotów leczniczych:



Wojewódzkie podmioty lecznicze mogą poszczycić się wysoko wykwalifikowaną kadrą medyczną, która niezaprzeczalnie jest jedną z największych wartości małopolskich szpitali. Kwalifikacje medyków poparte są rzetelną wiedzą teoretyczną oraz fachowymi umiejętnościami praktycznymi. Praca w małopolskich szpitalach daje szerokie perspektywy podnoszenia umiejętności i rozwoju zawodowego. W 2020 r. w 17 wojewódzkich podmiotach leczniczych zatrudnionych było łącznie 10 217 osób na 9 877 etatu w tym: 1 459 lekarzy oraz 3 768 pielęgniarek, które stanowią 37% ogółu zatrudnienia w podmiotach leczniczych. Pozostały personel medyczny to m.in. ratownicy medyczni 378 osób, technicy telektroradiologii 248 osób, psychologicy 206 osób, położne 189 osób, diagnosty laboratoryjni 162 osoby, farmaceuci 56 osób.

Jedną z misji władz Województwa Małopolskiego w zakresie ochrony zdrowia jest tworzenie warunków przyjaznych pacjentowi oraz otwartych na jego potrzeby. W działania te wpisuje się aktywność poszczególnych jednostek w zdobywaniu certyfikatów, takich jak „Szpital bez bólu”. Certyfikat „Szpital bez bólu” otrzymały i nadal posiadają następujące wojewódzkie podmioty lecznicze: Krakowski Szpital Specjalistyczny im. Jana Pawła II, Małopolski Szpital Ortopedyczno-Rehabilitacyjny im. prof. Frańczuka, Wojewódzki Szpital Okulistyczny w Krakowie.

Dużo uwagi poświęca się też jakości opieki okołoporodowej w szpitalach wojewódzkich. To bardzo istotne, aby każda kobieta mogła urodzić dziecko w godnych warunkach, otoczona szacunkiem oraz troskliwą i uważną opieką ze strony personelu, przy wsparciu bliskich jej osób. Wśród Wojewódzkich podmiotów leczniczych 3 Szpitale posiadają oddziały ginekologiczne: Szpital Specjalistyczny im. Jędrzeja Śniadeckiego w Nowym Sączu, Szpital Wojewódzki im. św. Łukasza SP ZOZ w Tarnowie, Szpital Specjalistyczny im. Ludwika Rydygiera w Krakowie sp. z o.o. W rankingu Fundacji „Rodzić po ludzku” za 2019 r. wśród 6 najlepszych szpitali w Krakowie znalazł się Szpital Specjalistyczny im. Ludwika Rydygiera w Krakowie sp. z o.o.

Województwo Małopolskie dużą uwagę poświęca również psychiatrii. Jest to niezmiernie ważne, gdyż coraz częściej zaburzenia psychiczne w Polsce są traktowane jako choroba cywilizacyjna XXI wieku. Szpital Kliniczny im. dr. Józefa Babińskiego SPZOZ w Krakowie jest największą w regionie placówką lecznictwa psychiatrycznego. Przez 24 godziny na dobę funkcjonuje Izba Przyjęć zapewniając pierwszy kontakt dla osób, które potrzebują natychmiastowej interwencji w sytuacji kryzysu psychicznego.

Wojewódzkie Szpitale należą również do grona realizatorów programów ukierunkowanych na kształtowanie postaw prozdrowotnych, m.in.: Szpital Wojewódzki im. św. Łukasza w Tarnowie rozpoczyna realizację już X edycji programu edukacyjnego – „Prozdrowotne oddziaływania edukacyjne na rzecz zmniejszenia umieralności na nowotwory w Małopolsce”. Hasło przewodnie projektu to – „przechrzyć raka”, co jak wiemy przyczynia się do realizacji bardzo ważnego celu zdrowotnego jakim jest budowanie świadomości zdrowotnej społeczeństwa i wzrostu czujności onkologicznej, a tym samym zwiększenie liczby wcześniej wykrytych nowotworów w stadium umożliwiającym pomyślne rokowanie i wyleczenie. Program działa od 2012 r., co roku realizowana jest kolejna edycja programu.

Wojewódzkie Podmioty Lecznicze (WPL)

Województwo Małopolskie jest podmiotem tworzącym dla **17 podmiotów leczniczych**, w tym:

13 szpitali

5 szpitali wieloprofilowych

- Szpital Wojewódzki im. św. Łukasza SPZOZ w Tarnowie
- Szpital Specjalistyczny im. J. Śniadeckiego w Nowym Sączu
- Krakowski Szpital Specjalistyczny im. Jana Pawła II
- Szpital Specjalistyczny im. J. Dietla w Krakowie
- Szpital Specjalistyczny im. Ludwika Rydygiera w Krakowie spółka z ograniczoną odpowiedzialnością z siedzibą w Krakowie

2 szpitale o profilu psychiatrycznym

- Szpital Kliniczny im. dr. J. Babińskiego SPZOZ w Krakowie
- Wojewódzki Szpital Psychiatryczny w Andrychowie

1 szpital o profilu dziecięcym

- Wojewódzki Specjalistyczny Szpital Dziecięcy im. św. Ludwika w Krakowie

3 szpitale o profilu rehabilitacyjnym

- Małopolski Szpital Ortopedyczno - Rehabilitacyjny im. prof. Bogusława Frańczuka
- Ośrodek Rehabilitacji Narządu Ruchu „Krzyszowice” SPZOZ w Krzyszowicach
- Wojewódzki Szpital Rehabilitacyjny im. S. Jasińskiego w Zakopanem

1 szpital udzielający świadczenia w zakresie okulistyki

- Wojewódzki Szpital Okulistyczny

1 szpital udzielający świadczenia w zakresie chorób płuc

- Małopolski Szpital Chorób Płuc i Rehabilitacji im. Edmunda Wojtyły
- oraz

1 pogotowie ratunkowe

- Krakowskie Pogotowie Ratunkowe

3 jednostki opieki ambulatoryjnej

- Małopolski Ośrodek Medycyny Pracy
- Wojewódzka Przychodnia Stomatologiczna im. dr. Ż. Żaka w Krakowie
- Centrum Medyczne „KOL-MED” SPZOZ w Tarnowie

Statystyka: 2019 - 2020 r.

Nazwa podmiotu leczniczego	Liczba łóżek		Liczba leczonych		Średni okres pobytu [w dniach]		% Obłożenie	
	2019	2020	2019	2020	2019	2020	2019	2020
Szpital Wojewódzki im. św. Łukasza SPZOZ w Tarnowie	634	649	33 605	26 958	5,8	6,0	84%	68%
Szpital Specjalistyczny im. J. Śniadeckiego w Nowym Sączu	563	552	30 200	22 859	4,5	5,0	66%	57%
Krakowski Szpital Specjalistyczny im. Jana Pawła II	609	583	38 905	30 436	4,1	4,0	73%	58%
Szpital Specjalistyczny im. J. Dietla	405	394	15 446	12 403	7,1	7,2	74%	62%
Szpital Kliniczny im. dr. J. Babińskiego SPZOZ w Krakowie	778	750	7 316	5 438	38,3	36,6	99%	73%
Wojewódzki Szpital Psychiatryczny w Andrychowie	234	234	3 212	2 229	25,8	23,8	97%	62%
Wojewódzki Specjalistyczny Szpital Dziecięcy im. św. Ludwika	203	203	7 943	5 176	6,2	6,9	66%	48%
Małopolski Szpital Ortopedyczno - Rehabilitacyjny im. prof. Bogusława Frańczuka	98	135	2 732	2 448	11,2	10,8	86%	53%
Ośrodek Rehabilitacji Narządu Ruchu „Krzeszowice” SPZOZ w Krzeszowicach	186	186	2 073	1 633	30,9	29,2	94%	70%
Wojewódzki Szpital Rehabilitacyjny im. S. Jasińskiego w Zakopanem	200	212	2 772	2 221	25,2	24,6	96%	71%
Wojewódzki Szpital Okulistyczny	37	37	1 291	1 195	3,0	2,8	28%	25%
Małopolski Szpital Chorób Płuc i Rehabilitacji im. Edmunda Wojtyły	162	163	1 518	1 343	38,5	35,9	99%	81%
Szpital Specjalistyczny im. Ludwika Rydygiera w Krakowie sp. z o.o.	772	781	42 499	35 737	4,4	4,5	82%	71%
<u>OGÓŁEM (z opieką długoterminową)</u>	<u>4 881</u>	<u>4 879</u>	<u>189 512</u>	<u>150 076</u>	<u>7,8</u>	<u>7,8</u>	<u>83%</u>	<u>65%</u>
Zatrudnienie w WPL umowa o pracę (etaty)	2019 r. - 9 768 etatów			2020 r. - 9 877 etatów				
Ryczałt/Kontrakty z MOW NFZ [16 WPL]/źródło: www.nfz-krakow.pl/	2019 r. - 1 550 538 561 zł			2020 r. - 1 642 929 136 zł				

Źródło: Opracowanie własne Departamentu Zdrowia, Rodziny, Równego Traktowania i Polityki Społecznej UMWM na podstawie danych z WPL

1. Szpital Wojewódzki im. św. Łukasza SPZOZ w Tarnowie

I. Informacje ogólne o działalności jednostki



Szpital Wojewódzki im. św. Łukasza SPZOZ w Tarnowie jest największą jednostką lecznictwa zamkniętego we wschodniej części województwa małopolskiego. Zaliczany jest do jednostek wieloprofilowych. Oferuje chorym świadczenia w trybie leczenia stacjonarnego oraz specjalistycznej opieki ambulatoryjnej z zakresu: chirurgii ogólnej i onkologicznej, neurochirurgii, pediatrii, ginekologii i położnictwa, kardiologii, neurologii, leczenia uzależnień, okulistyki, ortopedii, otolaryngologii, chorób wewnętrznych, urologii, rehabilitacji oraz psychiatrii. Szpital przyjmuje głównie pacjentów z terenu miasta Tarnowa oraz powiatów: tarnowskiego, dąbrowskiego, brzeskiego oraz części powiatu bocheńskiego i terenów przygranicznych należących obecnie do województwa podkarpackiego.

Kadra kierownicza

Dyrektor: Anna Czech

Zastępcy Dyrektora:

ds. Lecznictwa – Piotr Skrobisz

ds. Pielęgniarstwa/Naczelna Pielęgniarka – Zdzisław Wolak

Główny Księgowy – Stanisław Urbański

Dane teleadresowe:

Adres korespondencyjny:	ul. Lwowska 178a, 33 -100 Tarnów
Telefony:	Centrala: 14 631-50-00 Sekretariat: 14 631-56-05 Faks: 14 621-25-81, 14 631-56-05
Adres e-mail:	hospital@lukasz.med.pl sekretariat@lukasz.med.pl
Strona internetowa:	www.lukasz.med.pl

II. Wskaźniki wykorzystania łóżek w latach 2019 - 2020

Tabela nr 1. Wskaźniki wykorzystania łóżek – Szpital Wojewódzki im. św. Łukasza SPZOZ w Tarnowie

oddziały	liczba łóżek	liczba leczonych	średni czas pobytu [dni]	obciążenie łóżek [%]	liczba łóżek	liczba leczonych	średni czas pobytu [dni]	obciążenie łóżek [%]*
	2019				2020			
	634	33 605	5,8	84%	649	26 958	6,0	68%
chorób wewnętrznych - 2 oddz.	63	3 194	7,0	98%	62	2 876	7,0	89%

oddziały	liczba łóżek	liczba leczonych	średni czas pobytu [dni]	obciążenie łóżek [%]	liczba łóżek	liczba leczonych	średni czas pobytu [dni]	obciążenie łóżek [%]*
	2019				2020			
	634	33 605	5,8	84%	649	26 958	6,0	68%
kardiologiczny	37	2 534	4,3	81%	37	2 086	4,5	69%
pediatryczny	20	1 466	4,0	81%	18	1 017	3,7	57%
neurologiczny	24	2 231	4,1	104%	24	1 691	4,3	83%
onkologiczny	20	2 103	3,5	100%	20	1 930	3,3	87%
chirurgii ogólnej	35	2 075	5,6	91%	35	1 492	6,3	74%
chirurgii dziecięcej	14	1 722	2,0	69%	14	1 021	2,1	42%
chirurgii onkologicznej	20	1 171	4,4	71%	14	939	4,9	90%
anestezjologii i intensywnej terapii	9	419	5,3	67%	15	417	6,3	48%
neurochirurgiczny	35	2 009	5,3	84%	35	1 579	5,6	70%
chirurgii urazowo-ortopedycznej	30	1 424	6,5	85%	30	979	6,2	55%
okulistyczny	20	3 734	0,5	26%	20	2 955	0,3	12%
otolaryngologiczny	18	1 196	3,2	58%	18	671	2,8	28%
położniczo-ginekologiczny	30	2 458	3,8	85%	30	2 289	3,5	74%
udarowy	16	506	12,6	109%	16	465	12,6	100%
urologiczny	16	506	12,6	109%	22	1 260	3,6	56%
leczenia uzależnień	22	1 626	3,1	63%	62	366	43,5	70%
rehabilitacji neurologicznej	62	515	45,1	103%	25	372	25,5	104%
radioterapii	25	331	26,3	96%	30	533	13,7	67%
rehabilitacji	30	580	13,2	70%	15	26	3,6	2%
psychiatryczny	15	274	19,6	98%	70	973	22,0	84%
neonatologiczny	52	964	21,9	111%	18	1 021	4,4	69%
szpitalny oddział ratunkowy	19				19			

*%obciążenie=średnie wykorzystanie łóżek (w dniach)/365

Średni czas pobytu pacjentów w 2020 r. wyniósł 6 dni natomiast średnie obciążenie łóżek dla całego szpitala wyniosło 68%. Optymalne wartości to 85% do ok. 90%. Wykorzystanie powyżej 90% oznacza, że oddział (szpital) nie ma rezerw na wypadek nagłego większego zapotrzebowania. W 2020 r. wysokie obciążenie - 90% i więcej, zanotowano na oddziale chirurgii onkologicznej (90%), rehabilitacji neurologicznej (104%) oraz oddziale udarowym (100%). Najniższe obciążenie (poniżej 65%) wykazano na oddziałach: pediatrycznym (57%), urologicznym (56%), chirurgii urazowo-ortopedycznej (55%), OIOM (48%), chirurgii dziecięcej (42%), otolaryngologicznym (28%), okulistycznym (12%) oraz rehabilitacji (2%). Niewątpliwie przyczyną tak niskiego obciążenia łóżek szpitalnych w 2020 r. była pandemia COVID-19 wywołanej przez koronawirusa SARS-CoV-2.

III. Zatrudnienie w latach 2019 - 2020

Tabela nr 2. Zatrudnienie - Szpital Wojewódzki im. św. Łukasza SPZOZ w Tarnowie

		2019	2020
umowa o pracę	etaty	1 622,4	1 561,6
	osoby	1 649	1 587
kontrakty/umowy cywilnoprawne	ilość umów (narastająco od początku roku)	994	988

Opracowanie własne na podstawie danych z kart kontrolnych WPL.

Na koniec 2020 r. w Szpitalu Wojewódzkim im. św. Łukasza SPZOZ w Tarnowie zatrudnionych było ogółem 1 587 osób na umowę o pracę na 1 561,6 etatu. Największy udział w zatrudnieniu ma grupa pielęgniarek 644 osoby na 637,56 etatu, która stanowi 40,8% ogółu zatrudnienia.

IV. Wskaźniki finansowe w latach 2019 - 2020

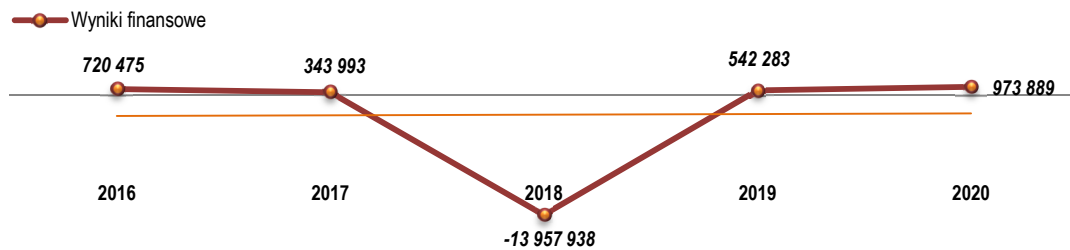
Tabela nr 3. Wyniki finansowe – Szpital Wojewódzki im. św. Łukasza SPZOZ w Tarnowie.

sytuacja finansowa	31.12.2019	31.12.2020
aktywa trwałe	128 711 322	130 884 321
aktywa obrotowe	36 501 923	49 600 236
wskaźnik płynności bieżącej (opt.1,2-2,0)	1,09	1,13
przychody	234 632 010	261 528 317
koszty	234 089 727	260 554 428
wynik finansowy	542 283	973 889
wskaźnik rentowności netto	0,23%	0,37%
zobowiązania długoterminowe	6 816 667	4 916 667
zobowiązania krótkoterminowe	33 583 727	43 782 346
w tym zobowiązania wymagalne	-	-

W 2020 r. Szpital wykazał wynik finansowy w wysokości 973 889 zł, który był korzystniejszy od roku poprzedniego o 431 606 zł. Poprawa wyniku finansowego znalazła odzwierciedlenie w wartości wskaźnika rentowności, który wzrósł do poziomu 0,37%.

Wartość aktywów trwałych w 2020 r. wzrosła przy dynamice 102%, co jest efektem prowadzonych inwestycji. Natomiast aktywa obrotowe wzrosły z dynamiką 136%, głównie dzięki pozycji należności krótkoterminowych. Proporcjonalnie większy wzrost wartości aktywów obrotowych w 2020 r. w stosunku do wzrostu stanu zadłużenia wyznaczył poziom płynności na granicy wartości optymalnych. Jednostka wykazała zadłużenie długoterminowe z tytułu kredytów na finansowanie działalności inwestycyjnej i bieżącej oraz pożyczki uzyskanej z budżetu Województwa na finansowanie działalności bieżącej. Zobowiązania wymagalne nie wystąpiły.

Wyniki finansowe jednostki w latach 2016 - 2020



V. Kontraktowanie świadczeń medycznych w latach 2019 - 2020

Tabela nr 4. Kontraktowanie świadczeń medycznych - Szpital Wojewódzki im. św. Łukasza SPZOZ w Tarnowie.

Lp.	świadczenia	2019	2020
1.	ambulatoryjna opieka specjalistyczna	1 247 088	1 104 139
2.	leczenie szpitalne	193 993 115	199 401 118
3.	opieka psychiatryczna i leczenie uzależnień	4 709 557	4 927 277
4.	rehabilitacja lecznicza	1 213 269	1 377 037
5.	świadczenia kontraktowane odrębnie	5 514 442	5 615 729
6.	programy zdrowotne	139 977	112 258
7.	programy pilotażowe	11 945 590	13 251 108
OGÓŁEM:		218 763 039	225 788 666

Źródło danych: opracowanie własne na podstawie danych zawartych na stronie www.nfz.gov.pl (dane dostępne lipiec 2021 r.).

VI. Inwestycje w latach 2019 - 2020 współfinansowane ze środków budżetu WM

Tabela nr 5. Inwestycje - Szpital Wojewódzki im. św. Łukasza SPZOZ w Tarnowie.

Lp.	Nazwa zadania	Zakres rzeczowy zadania	Koszt całkowity inwestycji	Lata realizacji od - do	Źródła finansowania/wydatkowane środki	Kwota w zł	
						2019	2020
1.	Poprawa jakości i efektywności leczenia chorób nowotworowych w Szpitalu Wojewódzkim im. św. Łukasza SP ZOZ w Tarnowie poprzez inwestycje w infrastrukturę i wyposażenie	Roboty ogólnobudowlane obejmujące rozbudowę i modernizację pomieszczeń Oddziału, w tym m.in. roboty wykończeniowe: wymiana posadzek, malowanie, modernizacja łazienek, wymiana stolarki okiennej i drzwi, prace instalacyjne wod.-kan., c.o., p.poż., gazowe, elektryczne, słaboprądowe, wentylacji i klimatyzacji, zakup	3 834 501	2019	BW	750 000	
					UE	2 547 895	
					Budżet Państwa	169 859	
					środki własne	366 747	

Lp.	Nazwa zadania	Zakres rzeczowy zadania	Koszt całkowity inwestycji	Lata realizacji od - do	Źródła finansowania/wydatkowane środki	Kwota w zł	
						2019	2020
	Oddziału Onkologii Klinicznej z Pododdziałem Chemioterapii	wyposażenia (m.in. myjnie dezynfektor, zmywarko - wyparzarękę, wannę łózkową, stacje uzdatniania wody itp.)					
2.	Dostawa integralnego systemu leczenia napromieniowaniem dla Szpitala Wojewódzkiego im. Św. Łukasza SP ZOZ w Tarnowie – I Transza	Zakupiono i uruchomiono system przeznaczony do planowania leczenia napromieniowaniem - płatność w ratach: 2019 - 316 658 zł 2020 – 316 658 zł 2021 – 316 658 zł	949 974	2019-2020	BW	250 000	
					środki własne	66 658	316 658
3.	Instalacja tomografu komputerowego wraz z remontem pomieszczeń i infrastruktury technicznej niezbędnej do uruchomienia aparatury w Szpitalu Wojewódzkim św. Łukasza w Tarnowie	Zakup tomografu komputerowego, montaż wraz z adaptacją pomieszczeń	4 052 025	2018-2019	BW	470 000	
					środki własne	82 750	
					inne, Budżet Państwa		
4.	Przebudowa pomieszczeń Oddziału Dziecięcego i Oddziału Chirurgii Dziecięcej w celu dostosowania pomieszczeń do wymagań jakim powinny odpowiadać pomieszczenia podmiotu wykonującego działalność leczniczą (Szpital Wojewódzki im. św. Łukasza w Tarnowie)	Zakres robót Oddziału Dziecięcego obejmował: dokumentację projektową, roboty budowlane: w tym wykończeniowe wymiana posadzek, tynki, okładziny ścian i sufitów, malowanie – wymiana stolarki i ślusarki. Instalacje sanitarne, w tym: wod. – kan., elektryczne wewnętrzne, w tym: teletechniczna i niskoprądowa, SAP, instalacja gazów medycznych, wentylacji i klimatyzacji. Wyposażenie. Zakres robót dla Oddziału Chirurgii Dziecięcej obejmował: dokumentację projektową, roboty budowlane, w tym wykończeniowe: tynki, okładziny ścian i sufitów, malowanie, wymiana stolarki i ślusarki, instalacje sanitarne w tym: wod. – kan., instalacje elektryczne	4 762 168	2020	BW		2 943 530
					Rządowy Fundusz Inwestycji Lokalnych		1 324 070
					środki własne		494 568

Lp.	Nazwa zadania	Zakres rzeczowy zadania	Koszt całkowity inwestycji	Lata realizacji od - do	Źródła finansowania/wydatkowane środki	Kwota w zł	
						2019	2020
		wewnętrzne, w tym: teletechniczna i niskoprądowa, SAP, instalacja gazów medycznych, wentylacji i klimatyzacji. Wyposażenie.					
5.	Rozbudowa i przebudowa istniejącego obiektu Szpitala na potrzeby: Centralnego Bloku Operacyjnego wraz z salą wybudzeniową i zapleczem, Oddziałem Anestezjologii i Intensywnej Terapii, Centralnej Sterylizatorni, Oddziału Neurologii z Pododdziałem Udarowym w Szpitalu Wojewódzkim im. Św. Łukasza SP ZOZ w Tarnowie	Wykonano kompletną dokumentację projektowo-kosztorysową w tym projekt budowlany, wykonawczy, kosztorysy inwestorskie, przedmiary robót itp. oraz uzyskano decyzję pozwolenia na budowę.	676 500	2020	BW		240 000
					Rządowy Fundusz Inwestycji Lokalnych		360 000
					środki własne		76 500
6.	Małopolska Tarcza Antykryzysowa - Pakiet Medyczny 1 - Działanie 9.2 RPO	Zakup sprzętu medycznego dla szpitala, w tym min: aparat USG za cenę 439 902 zł, RTG cyfrowe jezdne za kwotę 419 995,80 zł.	2 285 157	2020	UE		1 942 384
					BP		342 773
7.	Modernizacja energetyczna wojewódzkich budynków użyteczności publicznej - Działanie 4.3 RPO.	Zakres rzeczowy: Wymiana oświetlenia; montaż czujników ruchu; wymiana instalacji elektrycznej; instalacja fotowoltaiczna wraz z automatyką i licznikiem; wymiana central wentylacyjnych wraz z podłączeniem do istniejącego systemu BMS; wymiana starych okien na nowe z nawiewnikami; opomiarowanie instalacji za pomocą liczników instalacji chłodu, c.o. i c.w.u.; modernizacja systemu przygotowania ciepłej wody; wymiana zespołów wentylatorowych;	20 858 526	2018-2020	UE	49 293	
					BW		

Lp.	Nazwa zadania	Zakres rzeczowy zadania	Koszt całkowity inwestycji	Lata realizacji od - do	Źródła finansowania/wydatkowane środki	Kwota w zł	
						2019	2020
		podłączenie instalacji ciepła technologicznego; podłączenie automatyki do istniejącego systemu BMS; wymiana starych drzwi zewnętrznych; wymiana wewnętrznej instalacji centralnej ciepłej wody; kompleksowa wymiana wewnętrznej instalacji centralnego ogrzewania wraz z grzejnikami; wymiana węzła cieplnego w budynku szpitala blok A; wymiana podgrzewacza ciepłej wody na nowy; docieplenie ścian zewnętrznych; docieplenie stropodachu; ocieplenie ościeży okiennych i drzwiowych; wymiana bramy wjazdowej na nową wymiana luksferów na okna z nawiewnikami; modernizacja instalacji wentylacji nawiewno-wywiewnej oraz montaż nowoczesnych centrali wentylacyjnych nawiewno-wywiewnych z odzyskiem ciepła; modernizacja węzła cieplnego c.t.; docieplenie ścian zewnętrznych piwnic. Modernizacją energetyczną jest objętych 19 budynków szpitala.					
8.	Małopolski System Informacji Medycznej - MSIM - Działanie 2.1 RPO	Oprogramowanie aplikacyjne, w tym oprogramowanie EDM; Infrastruktura obsługi warstwy lokalnej MSIM; Infrastruktura obsługi środowiska IT podmiotu leczniczego; Integracja regionalnej wymiany EDM oraz innych usług MSIM; Dodatkowe oprogramowanie systemowe podmiotu leczniczego; Dodatkowe wyposażenie serwerowni oraz usługi łączności.	5 085 714	2016-2023	środki własne		24 869
					EFRR		211 383
					BP		12 445

VII. Dodatkowe informacje o podmiocie leczniczym

Sale konferencyjne

sala konferencyjna	ok. 120 osób	sala wyposażona w rzutnik slajdów oraz folii	Telefon kontaktowy: 14 631-53-10 lub 14 631-52-02, Wioletta Pierzchała
sala konferencyjna	ok. 30 osób	sala wyposażona w rzutnik slajdów oraz folii	Telefon kontaktowy: 14 631-53-10 lub 14 631-52-02, Wioletta Pierzchała

Zespoły zadaniowe / komisje działające w jednostce:

- Komitet Terapeutyczny, przewodniczący: Stanisław Łata,
- Komitet ds. Zakażeń Wewnątrzszpitalnych, przewodniczący: Bogdan Józefowicz,
- Komitet Transfuzjologiczny, przewodniczący: Barbara Chudy,
- Zespół ds. leczenia żywieniowego, przewodniczący: Zbigniew Cholewa,
- Zespół ds. oceny leczenia bólu, przewodniczący: Anna Jurkiewicz-Śpiewak,
- Zespół ds. analizy zgonów, przewodniczący: Alicja Zając-Leśniak,
- Zespół ds. oceny przyjęć i wypisów pacjentów, przewodniczący: Grzegorz Stręk,
- Zespół ds. analizy skutków zabiegów operacyjnych: Renata Kornacka,
- Zespół ds. analizy częstości i skuteczności podjętych czynności reanimacyjnych, przewodniczący: Krzysztof Orczyk,
- Zespół ds. kontroli dokumentacji medycznej, przewodniczący: Łukasz Kawik.

Certyfikaty

Lp.	nazwa	kategoria	wydane przez	ważny od...do
1.	Uzyskanie licencji Polskiego Towarzystwa Patologów II stopnia referencyjności dla Zakładu Patomorfologii	licencja	Polskie Towarzystwo Patologów	2020

Projekty naukowe i badawcze

Lp.	nazwa	ważny od...do
1.	Utworzenie Kliniki Neurochirurgii w ramach współpracy z Uniwersytetem Rzeszowskim	2020
2.	Program „Prozdrowotne oddziaływania edukacyjne na rzecz zmniejszenia umieralności na nowotwory w Małopolsce”	2019 2020 2021

Inne sukcesy

Lp.	nazwa	ważny od...do
1.	Utworzenie nowoczesnej Pracowni Mammograficznej	2019
2.	Zakup nowoczesnego tomografu komputerowego	2019
3.	Przebudowa pomieszczeń na potrzeby diagnostyki laboratoryjnej.	2019
4.	W ramach Narodowej Strategii Onkologicznej pozyskano środki na zakup akceleratora dla Zakładu Radioterapii z terminem realizacji zakupu w 2021r.	2020

Lp.	nazwa	ważny od...do
5.	Zakup analizatora do badań covid-19 wraz z komorą laminarną ze środków Funduszu Sprawiedliwości	2020
6.	Zakup sprzętu i aparatury medycznej w ramach Małopolskiej Tarczy Antykryzysowej Pakiet Medyczny (bronchoskop, tomograf komputerowy dla Zakładu Radioterapii z Oddziałem Radioterapii, aparaty do wysokoprzepływowej tlenoterapii donosowej, diatermia chirurgiczna, aparaty do dializoterapii)	2020
7.	Realizacji zadania pn. „Modernizacja i przebudowa istniejącej instalacji tlenu medycznego” finansowanego ze środków Wojewody Małopolskiego	2020 - 2021
8.	Poszerzenie zakresu działalności Pracowni Medycyny Nuklearnej o udzielanie świadczeń zdrowotnych w zakresie leczenia przerzutów do układu kostnego (terapia przeciwbólowa) Ra-223.	2020
9.	Realizacja pilotażu Centrum Zdrowia Psychicznego	2019 - 2021
10.	Przy dofinansowaniu ze środków Urzędu Marszałkowskiego w Zakładzie Radioterapii zmodernizowano oprogramowanie do planowania leczenia napromienianiem oraz zakupiono nową stację planowania leczenia w ramach „Narodowego Programu Zwalczenia Chorób Nowotworowych”.	2019
11.	Rozpoczęto w ramach programów lekowych finansowanych przez Narodowy Fundusz Zdrowia leczenie pacjentów z wrzodziejącym zapaleniem jelita grubego oraz z chorobą Leśniowskiego-Crohna. Dodatkowo w ramach Oddziału Chirurgii Ogólnej oraz Oddziału Chirurgii Dziecięcej rozpoczęto leczenie pacjentów z pęcherzowatym oddzielaniem naskórka.	2019
12.	W ramach Narodowego Programu Wyrównywania Dostępności do Profilaktyki i Leczenia Chorób Układu Sercowo-Naczyniowego POLKARD na lata 2017-2020 pozyskano środki finansowe na doposażenie Oddziału Rehabilitacji z Pododdziałem Rehabilitacji Neurologicznej (rehabilitacja pacjentów po udarze mózgu)	2019

2. Szpital Specjalistyczny im. Jędrzeja Śniadeckiego w Nowym Sączu

I. Informacje ogólne o działalności jednostki



Szpital Specjalistyczny im. Jędrzeja Śniadeckiego w Nowym Sączu jest jedynym szpitalem w powiecie nowosądeckim i drugim pod względem liczby łóżek w subregionie sądeckim. Zaliczany jest do jednostek wieloprofilowych, która oferuje pacjentom świadczenia zdrowotne w trybie leczenia stacjonarnego oraz ambulatoryjnej opieki specjalistycznej z zakresu m.in.: chirurgii dzieci, chirurgii ogólnej, onkologicznej i urazowo-ortopedycznej, chorób wewnętrznych i zakaźnych, ginekologii, położnictwa, neurologii, pediatrii, pulmonologii, urologii, onkologii klinicznej, psychiatrii oraz

hematologii. Potrzeby zdrowotne pacjentów zaspokajane są przez wykwalifikowany personel medyczny z wykorzystaniem najnowocześniejszych dostępnych metod diagnostycznych i leczniczych.

Kadra kierownicza

Dyrektor: Lidia Zelek

Z-ca Dyrektora ds. Lecznictwa: lek. Bogusław Latacz

Naczelną Pielęgniarką – mgr Krystyna Nosal

Główny Księgowy – mgr Tomasz Poręba

Adres korespondencyjny:	ul. Młyńska 10, 33-300 Nowy Sącz
Telefony:	Centrala: 18 443-88-77 Sekretariat: 18 443-78-47 Faks: 18 443-86-01
Adres e-mail:	sns@pro.onet.pl
Strona internetowa:	www.szpitalnowysacz.pl

II. Wskaźniki wykorzystania łóżek w latach 2019 - 2020

Tabela nr 6. Wskaźniki wykorzystania łóżek – Szpital Specjalistyczny im. J. Śniadeckiego w Nowym Sączu

oddziały	liczba łóżek	liczba leczonych	średni czas pobytu [dni]	obłożenie łóżek [%]	liczba łóżek	liczba leczonych	średni czas pobytu [dni]	obłożenie łóżek [%]*
	2019				2020			
	563	30 200	4,5	66%	552	22 859	5,0	57%
chorób wewnętrznych – 2 oddz.	64	3 013	7,1	92%	64	2 385	8,5	87%
pediatryczny	39	2 226	3,2	50%	40	1 262	3,2	27%
neurologiczny	30	1 761	4,5	73%	30	1 427	5,0	65%
radioterapii	26	610	10,0	64%	23	522	10,7	66%

oddziały	liczba łóżek	liczba leczonych	średni czas pobytu [dni]	obłożenie łóżek [%]	liczba łóżek	liczba leczonych	średni czas pobytu [dni]	obłożenie łóżek [%]*
	2019				2020			
	563	30 200	4,5	66%	552	22 859	5,0	57%
pulmonologiczny	33	708	12,3	72%	27	508	11,5	59%
chorób zakaźnych	15	1 348	3,9	95%	20	536	6,5	48%
chirurgii ogólnej	35	2 755	3,9	85%	35	1 863	5,2	76%
chirurgii dzieci	12	1 005	2,4	56%	12	669	2,8	43%
anestezjologii i intensywnej terapii	13	332	12,5	88%	13	320	12,7	85%
ginekologii onkologicznej	28	646	3,5	22%	7	109	4,3	18%
chirurgii urazowo-ortopedycznej	40	2 068	4,7	67%	38	1 655	4,8	57%
otolaryngologiczny	20	2 275	2,2	69%	20	1 435	2,6	52%
ginekologiczno-położniczy	48	2 995	2,9	49%	57	2 887	3,3	46%
chirurgii onkologicznej	28	1 623	4,0	64%	28	1 280	4,4	55%
urologiczny	16	1 960	2,5	84%	24	1 588	2,9	52%
psychiatryczny	25	324	28,2	100%	25	235	22,6	58%
hematologiczny	23	2 029	3,0	73%	22	1 553	3,4	66%
onkologii klinicznej (chemioterapii)	19	1 476	3,6	77%	19	1 491	3,5	76%
neonatologiczny	37	1 046	4,0	31%	36	1 134	4,1	35%
szpitalny oddział ratunkowy	12				12			

*%obłożenie=średnie wykorzystanie łóżek (w dniach)/365

Średni czas pobytu w 2020 r. wyniósł 5 dni natomiast średnie obłożenie łóżek dla całego wyniosło 57%. Optymalne wartości to 85% do ok. 90%. Wykorzystanie powyżej 90% oznacza, że oddział (szpital) nie ma rezerw na wypadek nagłego większego zapotrzebowania. W szpitalu w 2020 r. na 11 oddziałach odnotowano obłożenie poniżej 65%. Niewątpliwie przyczyną tak niskiego obłożenia łóżek szpitalnych w 2020 r. była pandemia COVID-19 wywołanej przez koronawirusa SARS-CoV-2.

III. Zatrudnienie w latach 2019 - 2020

Tabela nr 7. Zatrudnienie - Szpital Specjalistyczny im. J. Śniadeckiego w Nowy Sączu

		2019	2020
umowa o pracę	etaty	910,6	920,80
	osoby	921	930
kontrakty/umowy cywilnoprawne	ilość umów (narastająco od początku roku)	257	204

Opracowanie własne na podstawie danych z kart kontrolnych WPL.

W 2020 r. Szpital Specjalistyczny im. J. Śniadeckiego w Nowym Sączu zatrudniał ogółem 930 osób na umowę o pracę na 920,80 etatu. Największy udział w zatrudnieniu ma grupa pielęgniarek 491 osób na 491 etatów, co stanowi 52,7% ogółu zatrudnienia.

IV. Wskaźniki finansowe w latach 2019 - 2020

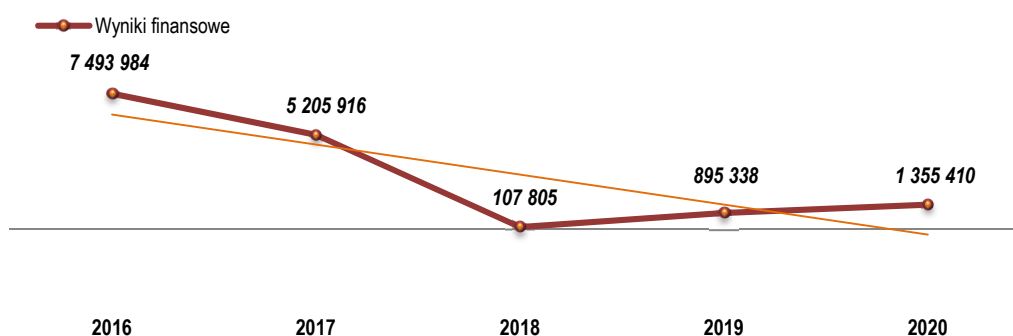
Tabela nr 8. Wyniki finansowe – Szpital Specjalistyczny im. J. Śniadeckiego w Nowym Sączu.

sytuacja finansowa	31.12. 2019	31.12.2020
aktywa trwałe	113 000 421	131 636 343
aktywa obrotowe	34 547 564	50 500 388
wskaźnik płynności bieżącej (opt.1,2–2,0)	1,38	2,19
przychody	163 168 469	176 504 394
koszty	162 197 304	175 066 049
wynik finansowy	895 338	1 355 410
wskaźnik rentowności netto	0,55%	0,77%
zobowiązania długoterminowe	6 909 452	7 106 619
zobowiązania krótkoterminowe	24 994 490	23 082 759
w tym zobowiązania wymagalne	-	-

Wynik finansowy w 2020 r. wyniósł 1 355 410 zł i był korzystniejszy od roku poprzedniego o 460 072 zł. Wartość wskaźnika rentowności uległa poprawie z poziomu 0,55% do poziomu 0,77%. Aktywa trwałe wzrosły z dynamiką 116% osiągając wartość ok. 132 mln zł, co było wynikiem zrealizowanych inwestycji. Aktywa obrotowe wzrosły z dynamiką 146% osiągając wartość ok. 51 mln zł. Wzrost odnotowano głównie w pozycji środki pieniężne.

Wzrost aktywów obrotowych przy jednoczesnym spadku zobowiązań krótkoterminowych pozwolił na wzrost wskaźnika płynności bieżącej do wartości 2,19 ponad poziom optymalny. Jednostka wykazała zadłużenie długoterminowe z tytułu pożyczki uzyskanej w 2014 r. z budżetu Województwa na spłatę zobowiązań wymagalnych. Zadłużenie wymagalne nie wystąpiło.

Wyniki finansowe jednostki w latach 2016 – 2020



V. Kontraktowanie świadczeń medycznych w latach 2019 - 2020

Tabela nr 9. Kontraktowanie świadczeń medycznych - Szpital Specjalistyczny im. J. Śniadeckiego w Nowym Sączu

Lp.	Nazwa świadczenia	2019	2020
1.	leczenie szpitalne	147 417 122	147 793 277
2.	opieka psychiatryczna i leczenie uzależnień	2 747 223	2 811 070
3.	rehabilitacja lecznicza	756 681	666 728
4.	programy pilotażowe	-	101 920
OGÓŁEM:		150 921 026	151 372 995

Źródło danych: opracowanie własne na podstawie danych zawartych na stronie www.nfz.gov.pl (dane dostępne lipiec 2021 r.).

VI. Inwestycje w latach 2019 - 2020 współfinansowane ze środków BW

Tabela nr 10. Inwestycje - Szpital Specjalistyczny im. J. Śniadeckiego w Nowym Sączu

Lp.	Nazwa zadania	Koszt całkowity inwestycji	Lata realizacji od - do	Źródła finansowania	Kwota w zł	
					2019	2020
1.	Zakup wyposażenia dla Ośrodka Onkologicznego Szpitala Specjalistycznego im. J. Śniadeckiego w Nowym Sączu	1 000 000	2019	BW	1 000 000	
2.	Rozwój Szpitala Specjalistycznego im. J. Śniadeckiego w Nowym Sączu poprzez poprawę standardu i jakości usług medycznych - Działanie 12.1 RPO	76 509 924	2016 - 2021	BW	30 156 344	
				UE	39 030 718	
				środki własne	6 436 630	
3.	Małopolska Tarcza Antykryzysowa - Pakiet Medyczny 1 - Działanie 9.2 RPO	3 745 131	2020	UE		3 183 362
				BP		561 769

VII. Dodatkowe informacje o podmiocie leczniczym

Sala konferencyjna

konferencyjna	około 25 miejsc	ul. Młyńska 5	Telefon kontaktowy: Sekretariat:18 443-78-47
---------------	-----------------	---------------	---

Zespoły zadaniowe / komisje działające w jednostce

- Komitet Terapeutyczny Szpitala, przewodniczący: Dariusz Lupa
- Zespół Kontroli Zakazań Szpitalnych, przewodniczący: Ewa Szczypuła
- Komisja Sprawująca Nadzór nad Kształceniem Podyplomowym Lekarzy, przewodniczący: Janusz Reimschuessl
- Zespół ds. Analizowania Przyczyn Zgonów, przewodniczący: Arkadiusz Szczecina
- Komitet Transfuzjologiczny, przewodniczący: Maciej Kawa

- Zespół ds. postępowania pielęgniarskiego w zakresie edukacji i promocji zdrowia – Małgorzata Porębska - Turek
- Zespół ds. Antybiotykoterapii, przewodniczący: Łucja Stec
- Zespół Oceny Przyjęć, przewodniczący: Bartłomiej Oruba
- Zespół ds. leczenia żywieniowego, przewodniczący: Robert Gajewski
- Komisja ds. rozpatrywania skarg pacjentów dot. udzielania świadczeń zdrowotnych przez lekarzy, przewodniczący: Robert Witowski
- Zespół Terapeutyczny, przewodniczący: Robert Bakalarz

Certyfikaty

Lp.	nazwa	wydane przez	ważny od...do
1.	ISO 9001:2015	IMQ S.p.A.	od 24.06.2020 do 29 .06.2023

Akredytacja

Lp.	nazwa	wydane przez	ważny od...do
1.	Akredytacja na prowadzenia szkolenia specjalizacyjnego w dziedzinie chirurgia onkologiczna	CMKP w Warszawie	od 25.01.2019 do 25.01.2024
2.	Akredytacja na prowadzenia szkolenia specjalizacyjnego w dziedzinie otorynolaryngologia	CMKP w Warszawie	od 20.05.2019 do 19.05.2024
3.	Akredytacja na prowadzenia szkolenia specjalizacyjnego w dziedzinie urologia	CMKP w Warszawie	od 24.02.2021 do 23.02.2026
4.	Akredytacja na prowadzenia stażu kierunkowego w zakresie endoskopia diagnostyczna w chirurgii	CMKP w Warszawie	od 19.03.2020 do 18.03.2025

3. Krakowski Szpital Specjalistyczny im. Jana Pawła II

I. Informacje ogólne o działalności jednostki

Krakowski Szpital Specjalistyczny im. Jana Pawła II jest wysokospecjalistycznym ośrodkiem kardiologicznym, kardiochirurgicznym, w zakresie chorób płuc, chorób śródmiąższowych płuc i w zakresie kardiologii interwencyjnej o dominującej pozycji w województwie. Jednostka licząca się na arenie międzyregionalnej i międzynarodowej, zaliczana jest do szpitali wieloprofilowych. Szpital udziela świadczeń zdrowotnych zarówno w trybie stacjonarnym jak i ambulatoryjnym w zakresie: kardiologii, kardiochirurgii, kardiologii interwencyjnej, chirurgii klatki piersiowej, chirurgii naczyniowej, chorób układu oddechowego, chorób neurologicznych, onkologicznych, rehabilitacji kardiologicznej, chorób infekcyjnych i hepatologii dziecięcej oraz pediatrii i neurologii dziecięcej. Szpital jest wyposażony w najnowocześniejszą aparaturę diagnostyczną i terapeutyczną, zatrudnia wysokiej klasy doświadczonych specjalistów, co wraz z odnowioną i rozbudowaną infrastrukturą gwarantuje pacjentom najwyższą jakość usług medycznych.



Kadra kierownicza

Dyrektor: Grzegorz Fitas

Dyrektor: Grzegorz Fitas

Zastępca Dyrektora ds. Lecznictwa – Dorota Sobczyk

Naczelną Pielęgniarką – Urszula Gluz-Golik

Zastępca Dyrektora ds. Nauki i Badań - Anetta Undas

Zastępca Dyrektora ds. Finansowych i Administracji – Lucyna Stanuch

Zastępca Dyrektora ds. Techniczno-Eksploatacyjnych – Adrian Żak

Zastępca Dyrektora ds. Informatyki i E-zdrowia - Małgorzata Rusin

Główny Księgowy – Wojciech Kosiń

Dane teleadresowe

Adres korespondencyjny:	ul. Prądnicka 80, 31 -202 Kraków
Telefony:	Centrala: 12 614-20-00 Sekretariat: 12 614-20-02 Faks: 12 614-22-66
Adres e-mail:	sekretariat@szpitaljp2.krakow.pl
Strona internetowa:	www.szpitaljp2.krakow.pl

II. Wskaźniki wykorzystania łóżek w latach 2019 - 2020

Tabela nr 11. Wskaźniki wykorzystania łóżek – Krakowski Szpital Specjalistyczny im. Jana Pawła II.

oddziały	liczba łóżek	liczba leczonych	średni czas pobytu [dni]	obłożenie łóżek [%]	liczba łóżek	liczba leczonych	średni czas pobytu [dni]	obłożenie łóżek [%]
	2019				2020			
	609	38 905	4,1	73%	583	30 436	4,0	58%
kardiologiczny – 5 oddz.	158	12 867	3,6	78%	142	8 426	3,6	63%
neurologiczny	12	798	4,5	82%	12	481	4,8	53%
udarowy	16	569	8,3	81%	16	518	9,0	80%
anestezjologii i intensywnej terapii – 3 oddz.	51	3 605	3,4	65%	52	2 808	3,6	53%
chorób infekcyjnych dzieci i hepatologii dziecięcej	30	1 394	4,0	50%	30	957	3,6	31%
pediatrii i neurologii dziecięcej	35	1 350	5,1	54%	35	921	5,5	40%
chirurgii naczyniowej	30	2 450	3,3	73%	30	1 849	3,7	62%
chirurgii serca, naczyń i transplantologii	75	4 633	4,4	75%	74	3 279	4,7	58%
chirurgii klatki piersiowej i chirurgii onkologicznej	49	4 506	3,5	87%	54	3 907	3,5	70%
rehabilitacji kardiologicznej	35	669	18,3	96%	30	439	16,8	67%
onkologiczny	16	4 013	1,5	105%	16	4 134	1,4	100%
chorób cywilizacyjnych i chorób płuc	36	1 580	6,9	83%	52	1 214	5,2	55%
chorób płuc	46	2 406	4,5	65%	40	1 503	4,9	48%
rehabilitacji pulmonologicznej	5	1	14,0	1%	-	-	-	-
wirusowego zapalenia wątroby i hepatologii	15	166	4,3	13%	-	-	-	-

*%obłożenie=średnie wykorzystanie łóżek (w dniach)/365

W 2020 r. średni czas pobytu w szpitalu w dniach wyniósł 4 dni natomiast średnie obłożenie łóżek dla całego szpitala wynosiło 58% (optymalne wartości to 85% do ok. 90% - wykorzystanie powyżej 90% oznacza, że oddział (szpital) nie ma rezerw na wypadek nagłego większego zapotrzebowania). W 2020 r. na oddziale onkologii odnotowano obłożenie powyżej 90% natomiast pozostałe oddziały miały dużo niższe obłożenie, niewątpliwie przyczyną takiego stanu była panująca w kraju pandemia koronawirusa.

III. Zatrudnienie w latach 2019 - 2020

Tabela nr 12. Zatrudnienie - Krakowski Szpital Specjalistyczny im. Jana Pawła II.

		2019	2020
umowa o pracę	etaty	1 875,5	1 886,7
	osoby	1 960	1 959
kontrakty/umowy cywilnoprawne	Ilość umów (narastająco od początku roku)	118	83

Opracowanie własne na podstawie danych z kart kontrolnych WPL.

W 2020 r. Krakowski Szpital Specjalistyczny im. Jana Pawła II zatrudniał ogółem 1 959 osób na umowę o pracę na 1 886,7 etatu. Największy udział w zatrudnieniu ma grupa pielęgniarek 802,65 etatu co stanowi 42,5% ogółu zatrudnienia.

IV. Wskaźniki finansowe w latach 2019 - 2020

Tabela nr 13. Wyniki finansowe – Krakowski Szpital Specjalistyczny im. Jana Pawła II.

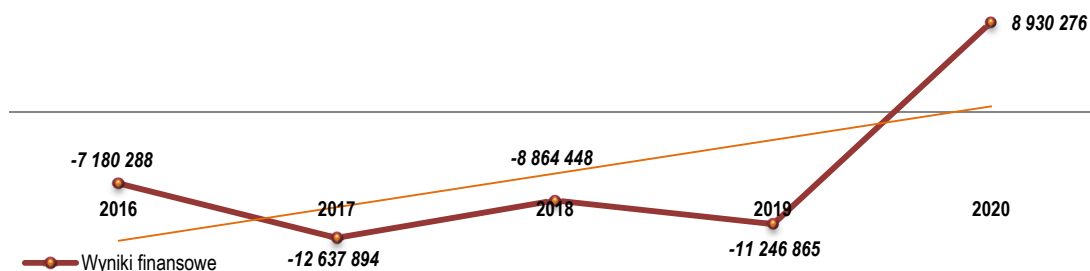
Sytuacja finansowa	31.12. 2019	31.12.2020
aktywa trwałe	240 497 853	260 683 246
aktywa obrotowe	75 331 543	106 232 642
wskaźnik płynności bieżącej (opt.1,2–2,0)	1,49	1,90
przychody	403 163 366	445 909 484
koszty	414 410 231	436 979 208
wynik finansowy	-11 246 865	8 930 276
wskaźnik rentowności netto	-2,79%	2,00%
zobowiązania długoterminowe	1 230 000	3 416 667
zobowiązania krótkoterminowe	50 423 785	55 783 114
w tym zobowiązania wymagalne	684	684

Strata finansowa szpitala w 2019 r. wyniosła (-)11 426 865 zł, natomiast w 2020 r. szpital wykazał zysk w wysokości 8 930 276 zł. Wykazany wynik był wyższy od poprzedniego o 20 177 141 zł. Wskaźnik rentowności przyjął wartość 2%. Pandemia spowodowała znaczne utrudnienia w realizacji umowy kontraktowej z NFZ, co skutkowało znacznymi niewykonaniami w ramach ryczałtu sieciowego (PSZ). Otrzymanym środkom z NFZ w ramach ryczałtu sieciowego (zgodnie z zasadami finansowania otrzymywano 1/12 limitu kontraktu przysługującą na dany okres rozliczeniowy bez względu na wykonanie) nie zostały przeciwstawione adekwatne im koszty jakie Szpital poniósłby w normalnym trybie pracy. W efekcie Szpital wykazał bardzo wysoki wynik finansowy.

Wartość aktywów trwałych w 2020 r. wzrosła do poziomu ok. 261 mln zł przy dynamicie wzrostu 108%, co jest rezultatem realizowanych inwestycji. Aktywa obrotowe wzrosły do poziomu ok. 106 mln zł

przy dynamice 141%, szczególnie w pozycji środki pieniężne. Jednostka wykazała zadłużenie długoterminowe w wysokości 3 416 667 zł z tytułu pożyczki udzielonej z budżetu województwa w łącznej kwocie 4,1 mln zł na dofinansowanie zadania inwestycyjnego pn.: „Utworzenie Interdyscyplinarnego Centrum Leczenia Zaawansowanej Niewydolności Narządowej”. Zobowiązania krótkoterminowe wzrosły o 10% do poziomu ok. 56 mln. zł, co przy proporcjonalnie wyższym wzroście aktywów obrotowych spowodowało wzrost wskaźnika płynności bieżącej do poziomu 1,9 znajdującego się w przedziale wartości optymalnych. Zadłużenie wymagalne dotyczyło opóźnień w zapłacie niewynikających z zaburzeń płynności finansowej.

Wyniki finansowe jednostki w latach 2016 - 2020



V. Kontraktowanie świadczeń medycznych w latach 2019 - 2020

Tabela nr 14. Kontraktowanie świadczeń medycznych - Krakowski Szpital Specjalistyczny im. Jana Pawła II

Lp.	Nazwa świadczenia	2019	2020
1.	leczenie szpitalne	362 580 896	376 131 723
2.	rehabilitacja lecznicza	776 468	735 184
3.	świadczenia kontraktowane odrębnie	633 819	338 559
4.	profilaktyczne programy zdrowotne	365 308	282 469
OGÓŁEM:		364 356 491	377 487 935

Źródło danych: opracowanie własne na podstawie danych zawartych na stronie www.nfz.gov.pl (dane dostępne lipiec 2021 r.).

VI. Inwestycje w latach 2019 – 2020 współfinansowane ze środków BW

Tabela nr 15. Inwestycje - Krakowski Szpital Specjalistyczny im. Jana Pawła II

Lp.	Nazwa zadania	Zakres rzeczowy	Koszt całkowity inwestycji	Lata realizacji od - do	Źródła finansowania	Kwota w zł	
						2019	2020
1.	Utworzenie Interdyscyplinarnego Centrum Leczenia Zaawansowanej Niewydolności	Modernizacja i przebudowa Pawilonu M VIII-dofinansowanie ze środków Unii Europejskiej	39 169 536	2015-2021	UE	1 275 287	9 548 457
					BP	85 019	636 563

Lp.	Nazwa zadania	Zakres rzeczowy	Koszt całkowity inwestycji	Lata realizacji od - do	Źródła finansowania	Kwota w zł	
						2019	2020
	Narządowej – Działanie 12.1 RPO	w ramach Regionalnego Programu Operacyjnego Województwa Małopolskiego na lata 2014-2020. Rok 2015 – koncepcja; Rok 2016 – dokumentacja; Rok 2019 - roboty budowlane wraz z dostawą i montażem urządzeń; Rok 2020 - roboty budowlane wraz z dostawą i montażem urządzeń.			BW	2 752 033	7 739 798
					pożyczka	603 709	3 496 291
					środki własne	18 311	264 226
2.	Zakup sprzętu do diagnostyki molekularnej dla Pracowni Mikrobiologii w Krakowskim Szpitalu Specjalistycznym im. Jana Pawła II	Zakup modułu do automatycznej izolacji oraz modułu do diagnostyki molekularnej metodą PCR.	232 200	2020	BW		227 556
					środki własne		4 644
3.	Działania związane z przeciwdziałaniem COVID-19	Dostawa i instalacja aparatury medycznej w Oddziale Anestezjologii i Intensywnej Terapii Pulmonologicznej.	916 531	2020	BW (dotacja z Budżetu Państwa)		916 000
					środki własne		531
4.	Działania związane z przeciwdziałaniem COVID-19	Zakup 13 respiratorów.	1 021 000	2020	BW		1 000 000
					środki własne		21 000
5.	Zakup angiografu stacjonarnego w Krakowskim Szpitalu Specjalistycznym im. Jana Pawła II	Zakup i montaż angiografu stacjonarnego.	2 380 200	2019	BW	1 500 000	
					środki własne	880 200	
6.	Zakup aparatu RTG z ramieniem C w Krakowskim Szpitalu Specjalistycznym im. Jana Pawła II	Zakup i montaż aparatu RTG z ramieniem. C	695 000	2019	BW	500 000	
					środki własne	195 000	

Lp.	Nazwa zadania	Zakres rzeczowy	Koszt całkowity inwestycji	Lata realizacji od - do	Źródła finansowania	Kwota w zł	
						2019	2020
7.	Małopolska Tarcza Antykryzysowa - Pakiet Medyczny 1 - Działanie 9.2 RPO	Aparat do pomiaru parametrów krytycznych wraz z wyposażeniem, Respirator - 3 sztuki Aparat USG, w tym USG wielofunkcyjne z głowicą umożliwiającą diagnostykę klatki piersiowej - 6 sztuk, Kardiomonitor anestezjologiczny z centralą do monitorowania - 13 sztuk Echokardiograf - 2 sztuki , łożko OIOM wraz materacem - 12 sztuk , Urządzenie do końcowej dekontaminacji pomieszczeń nadtlenkiem wodoru - 1sztuka, Ambulans z wyposażeniem w sprzęt medyczny, łączności i informatyczny w standardzie PRM-1 szt.	4 256 363	2020	UE		3 617 909
					BP		638 454
8.	Modernizacja energetyczna wojewódzkich budynków użyteczności publicznej - Działanie 4.3 RPO.	Docieplenie stropu pod dachem; docieplenie stropodachu; docieplenie stropu nad piwnicą; docieplenie nieocieplonych ścian zewnętrznych; docieplenie ścian wewnętrznych; wymiana podgrzewaczy elektrycznych; wymiana starych okien zewn.; wymiana starych drzwi zewn.; montaż czujników ruchu; modernizacja oświetlenia; wymiana instalacji rozprzewadzającej c.w.u; wymiana instalacji rozprzewadzenia c.o. -piony;	35 853 676	2017-2020	UE	36 275	
					BP		

Lp.	Nazwa zadania	Zakres rzeczowy	Koszt całkowity inwestycji	Lata realizacji od - do	Źródła finansowania	Kwota w zł	
						2019	2020
		opomiarowanie systemu c.o., c.w.u i chłodu; wymiana luksferów; instalacja wentylacji; wymiana central klimatyzacyjnych i wentylacyjnych oraz wykonanie systemu wentylacji z rekuperacją dla części pomieszczeń; instalacja fotowoltaiczna; wymiana pokrycia dachu; wprowadzenie systemów automatyki budynkowej w zakresie ogrzewania, oświetlenia, wentylacji i klimatyzacji. Modernizacją energetyczną objętych jest 8 budynków Szpitala (w tym Pawilony: A-VII, M-II, M-III, M-IV, M-V, M-VII, M-VIII i T-VII).					
9.	Małopolski System Informacji Medycznej - MSIM - Działanie 2.1 RPO	Oprogramowanie aplikacyjne, w tym oprogramowanie EDM; Infrastruktura obsługi warstwy lokalnej MSIM; Infrastruktura obsługi środowiska IT podmiotu leczniczego; Integracja regionalnej wymiany EDM oraz innych usług MSIM; Dodatkowe oprogramowanie systemowe podmiotu leczniczego; Dodatkowe wyposażenie serwerowni oraz usługi łączności.	7 354 286	2016-2023	środki własne		457 351
					EFRR		3 917 301
					BP		228 858

VII. Dodatkowe informacje o podmiocie leczniczym

Sale konferencyjne

sala konferencyjna w budynku kardiologii MV	ok. 150 – 200 osób	wyposażenie: komputer, monitor LCD, rzutnik, projektor, magnetowid, telewizor, wizualizer, negatoskop, system udźwiękowania, możliwość podłączenia do tel.	Dział Edukacji Telefon kontaktowy: 12- 614-22-65 e-mail: edukacja@szpitaljp2.krakow.pl
sala konferencyjna w budynku diagnostycznym MIV	ok. 40 osób	wyposażenie: rzutnik, komputer, telewizor plazmowy, system do wideokonferencji, nagłośnienie dźwiękowe, Internet, możliwość podłączenia do telefonu	
sala konferencyjna w Centrum Konferencyjno-Szkoleniowym A V	ok. 600 osób	możliwość wydzielenia 5 odrębnych sal po 120 os; sala wyposażona jest w zintegrowany system audiowizualny do przesyłu i wyświetlania na niezależnych ekranach obrazu w jakości fullHD, niezależne nagłośnienie każdej sali z możliwością łączenia stref mikrofonami bezprzewodowymi, system wideokonferencyjny do przesyłu obrazu ze zdalnych lokalizacji, dostęp do bezprzewodowego Internetu	

Zespoły zadaniowe / komisje działające w jednostce

- Zespół pn. Rada Ordynatorów, przewodniczący: Dyrektor Szpitala,
- Komisja ds. BHP, przewodniczący: Dyrektor Szpitala,
- Rada Naukowa, przewodniczący: Anetta Undas,
- Rada ds. Rozwoju Pielęgniarstwa, przewodniczący: Irena Milaniak,
- Komisja Etyki, przewodniczący: Krzysztof Żmudka,
- Komitet Kontroli Zakażeń Szpitalnych, przewodniczący: Dorota Sobczyk,
- Komitet Terapeutyczny, przewodniczący: Paweł Lipner,
- Zespół ds. Jakości, przewodniczący; Dorota Sobczyk,
- Zespół ds. Antybiotykoterapii, przewodniczący: Agnieszka Flis,
- Zespół ds. Farmakoekonomiki, przewodniczący: Małgorzata Król,
- Zespół ds. Stanów Nagłego Zagrożenia Życia, przewodniczący: Rafał Drwiła,
- Komitet ds. Analizy Zgonów, przewodniczący: Wojciech Płazak,
- Zespół ds. analizy skutków zabiegów operacyjnych, przewodniczący Piotr Obarski,
- Zespół ds. oceny przyjęć i wypisów pacjentów, przewodniczący: Dorota Sobczyk,
- Zespół ds. kontroli dokumentacji medycznej, przewodniczący: Aneta Lepiarska,
- Zespół ds. badania opinii pacjentów, przewodniczący: Joanna Adamczyk-Dylewska,
- Zespół ds. badania opinii pracowników, przewodniczący: Bartosz Niedźwiecki,
- Zespół ds. oceny i leczenia bólu, przewodniczący: Paweł Moncznik,
- Zespół ds. analizy przebiegu i skutków znieczuleń, przewodniczący: Mirosław Ziętkiewicz,
- Zespół ds. profilaktyki i leczenia odleżyn, przewodniczący: Irena Milaniak.

Certyfikaty

Lp.	nazwa	kategoria	wydane przez	ważny od...do
1.	Certyfikat Akredytacyjny Nr 2019/46	Standardy akredytacyjne dla lecznictwa szpitalnego	Ministerstwo Zdrowia, Centrum Monitorowania Jakości w Ochronie Zdrowia	23.08.2019 – 22.08.2022

Lp.	nazwa	kategoria	wydane przez	ważny od...do
2.	Certyfikat normy ISO 9001:2015	Jakość w ochronie zdrowia	IMQ S. p. A	24.06.2019 – 24.06.2022
3.	Certyfikat „Szpital bez bólu” I Oddział Anestezjologii i Intensywnej Terapii	Monitorowanie i leczenie bólu	Polskie Towarzystwo Badania Bólu	10.10.2019 – 10.10.2022
4.	Certyfikat „Szpital bez bólu” II Oddział Anestezjologii i Intensywnej Terapii	Monitorowanie i leczenie bólu	Polskie Towarzystwo Badania Bólu	30.11.2017 – 30.11.2020
5.	Certyfikat „Szpital bez bólu” III Oddział Anestezjologii i Intensywnej Terapii	Monitorowanie i leczenie bólu	Polskie Towarzystwo Badania Bólu	10.10.2019 – 10.10.2022
6.	Certyfikat „Szpital bez bólu” Oddział Chirurgii Naczyń z Pododdziałem Zabiegów Endowaskularnych	Monitorowanie i leczenie bólu	Polskie Towarzystwo Badania Bólu	10.10.2019 – 10.10.2022

Nagrody

Lp.	nazwa/ miejsce	kategoria	wydane przez	ważny od...do
1.	Szpital został laureatem IX edycji akcji "Miejsce przyjazne Seniorom"	Zdrowie	Województwo Małopolskie oraz Gmina Miejska Kraków	Wydany w 2019 r.
2.	Szpital został też laureatem I edycji plebiscytu "Miejsce przyjazne Rodzinom z Dziećmi" w kategorii Zdrowie	Zdrowie	Gmina Miejska Kraków	Wydany w 2019 r.

Członkostwo w stowarzyszeniach i organizacjach

Lp.	nazwa	kategoria
1.	Ogólnopolskie Zrzeszenie Szpitali Akredytowanych	Standardy akredytacyjne dla lecznictwa szpitalnego
2.	Małopolski Związek Pracodawców Ochrony Zdrowia	-
3.	Małopolskie Stowarzyszenie Zespołów i Komitetów ds. Zakażeń Szpitalnych	-
4.	Polska Federacja Szpitali	-

Projekty naukowe i badawcze

Lp.	nazwa	kategoria	wydane przez	ważny od...do
1.	OKSYDACJA	naukowo-badawcze	Narodowe Centrum Nauki	27.02.2017 - 26.08.2021
2.	FONTAN	naukowo-badawcze	Narodowe Centrum Nauki	03.08.2018 - 02.08.2022
3.	NOACs	naukowo-badawcze	Narodowe Centrum Nauki	06.02.2019 - 05.02.2022
4.	KARDIOMIOPATIA	naukowo-badawcze	Narodowe Centrum Nauki	21.02.2019 - 20.02.2022
5.	THERMO-HF	naukowo-badawcze	Narodowe Centrum Nauki	28.07.2020 - 27.07.2023
6.	NUCLEAR-DCM	naukowo-badawcze	Narodowe Centrum Nauki	11.02.2021 - 10.02.2024
7.	NANOCZĄSTKI	naukowo-badawcze	Narodowe Centrum Nauki	05.03.2020 - 04.03.2023
8.	STENOZA	naukowo-badawcze	Narodowe Centrum Nauki	21.07.2016 - 20.12.2020

Lp.	nazwa	kategoria	wydane przez	ważny od...do
9.	Weź głęboki oddech	profilaktyczne	-	01.01.2019 - 31.12.2021
10.	Badaj piersi – dbaj o zdrowie	profilaktyczne	-	01.05.2019 - 31.12.2021
11.	Badam piersi – dbam o siebie	profilaktyczne	-	01.05.2021 - 30.04.2023
12.	Ćwicz dla Serca	profilaktyczne	-	01.01.2019 - 13.05.2021
13.	Pomysł o mózgu – projekt profilaktyki chorób naczyń mózgowych	profilaktyczne	-	01.11.2017 - 31.12.2021
14.	Wpływ sakubitylu/walsartanu w porównaniu z ramiprylem na przebudowę i funkcję lewej komory u pacjentów z niewydolnością serca o etiologii niedokrwiennej i pośrednią frakcją wyrzutową. CRACOVIA	Badanie kliniczne niekomercyjne	Agencja Badań Medycznych	2020-2025
15.	„Regeneracja uszkodzeń niedokrwienych układu sercowo-naczyniowego z wykorzystaniem Galarety Whartona jako nieograniczonego źródła terapeutycznego komórek macierzystych” Akronim CIRCULATE		Narodowe Centrum Badań i Rozwoju	2015-2021

Inne sukcesy

Lp.	nazwa	kategoria	wydane przez	ważny od...do
1.	Pozwolenie Ministra Zdrowia na: – przechowywanie i przeszczepianie serca od zmarłych dawców – data wydania pozwolenia: 05.01.2018 (ze skutkiem od dnia 12 stycznia 2018 r.) – okres obowiązywania pozwolenia: 5 lat	Transplantacja	Ministerstwo Zdrowia	12.01.2018 -12.01.2023

4. Szpital Specjalistyczny im. J. Dietla w Krakowie

I. Informacje ogólne o działalności jednostki

Szpital Specjalistyczny im. J. Dietla zaliczany jest do jednostek wieloprofilowych. W ramach swej działalności oferuje pacjentom świadczenia w trybie stacjonarnym z zakresu: chorób wewnętrznych, kardiologii, neurologii, reumatologii i rehabilitacji (w tym rehabilitacji neurologicznej) oraz dostęp do poradnictwa, poprzez poradnie specjalistyczne takie jak poradnia: alergologiczna, diabetologiczna, endokrynologiczna, kardiologiczna, gastroenterologiczna, geriatryczna, hematologiczna, neurologiczna, reumatologiczna, immunologiczna, chirurgiczno-ortopedyczna i leczenia bólu.



Kadra kierownicza

Dyrektor: Wojciech Zaręba

Zastępca Dyrektora ds. Planowania i Marketingu – Barbara Kamysz

Zastępca Dyrektora ds. Administracyjnych – Marcin Mikos

Zastępca Dyrektora ds. Finansowych / Główny Księgowy – Joanna Buczakowska-Brańka

Przełożona Pielęgniarek – Mirosława Dzikowska

Kierownik Działu Zatrudnienia i Płac – Renata Mickiewicz

Pełnomocnik ds. Praw Pacjenta – Zbigniew Grochowski

Dane teleadresowe

Adres korespondencyjny:	ul. Skarbowa 4, 31-121 Kraków
Telefony:	Centrala: 12 68-76-200 Sekretariat: 12 68-76-330, Faks: 12 68-76-331
Adres e-mail:	szpital@diatl.krakow.pl
Strona internetowa:	www.dietl.krakow.pl

II. Wskaźniki wykorzystania łóżek w latach 2019 - 2020

Tabela nr 16. Wskaźniki wykorzystania łóżek – Szpital Specjalistyczny im. J. Dietla w Krakowie

oddziały	liczba łóżek	liczba leczonych	średni czas pobytu [dni]	obłożenie łóżek [%]	liczba łóżek	liczba leczonych	średni czas pobytu	obłożenie łóżek [%]*
	2019				2020			
	405	15 446	7,1	74%	394	12 403	7,2	62%
chorób wewnętrznych – 3 oddz.	166	5 968	8,1	80%	166	4 958	9,0	73%
kardiologiczny	39	1 489	6,2	64%	39	1 288	5,7	52%
reumatologiczny – 2 oddz.	79	3 943	3,9	54%	68	2 964	4,0	48%
udarowy	19	528	11,8	90%	19	436	12,2	77%
neurologiczny	19	619	8,0	72%	19	447	9,0	58%
rehabilitacji neurologicznej	7	45	52,1	92%	7	32	55,1	69%
chirurgii urazowo-ortopedycznej – 2 oddz.	26	2 220	3,2	75%	26	1 910	2,9	58%
rehabilitacyjny – 2 oddz.	50	634	24,8	86%	50	368	23,8	48%

*%obłożenie=średnie wykorzystanie łóżek (w dniach)/365

Średni czas pobytu w 2020 r. wyniósł 7,2 dnia natomiast średnie obłożenie łóżek dla całego szpitala wyniosło 62%. Optymalne wartości to 85% do ok. 90%. Wykorzystanie powyżej 90% oznacza, że oddział (szpital) nie ma rezerw na wypadek nagłego większego zapotrzebowania. W 2020 r. szpital nie odnotował obłożenia powyżej 90% do czego niewątpliwie przyczyniła się pandemia koronawirusa panująca na terenie kraju.

III. Zatrudnienie w latach 2019 - 2020

Tabela nr 17. Zatrudnienie - Szpital Specjalistyczny im. J. Dietla

		2019	2020
umowa o pracę	etaty	851,53	861,56
	osoby	881	897
kontrakty/umowy cywilnoprawne	ilość umów (narastająco od początku roku)	61	118

Opracowanie własne na podstawie danych z kart kontrolnych WPL.

W 2020 r. Szpital Specjalistyczny im. J. Dietla zatrudniał 897 osób na umowę o pracę na 861,56 etatu. Największy udział w zatrudnieniu ma grupa pielęgniarek 310 osób tj. 35% ogółu zatrudnienia.

IV. Wskaźniki finansowe w latach 2019 - 2020

Tabela nr 18. Wyniki finansowe – Szpital Specjalistyczny im. J. Dietla w Krakowie.

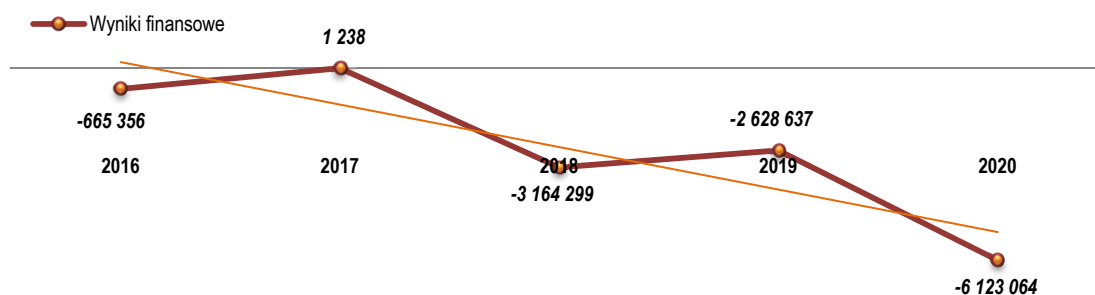
sytuacja finansowa	31.12.2019	31.12.2020
aktywa trwałe	56 254 701	59 406 189
aktywa obrotowe	25 399 789	35 947 425
wskaźnik płynności bieżącej (opt.1,2 -2,0)	1,57	1,41

sytuacja finansowa	31.12.2019	31.12.2020
przychody	119 190 495	137 267 712
koszty	121 818 374	143 389 875
wynik finansowy	-2 628 637	-6 123 064
wskaźnik rentowności netto	-2,21%	-4,46%
zobowiązania długoterminowe	29 753	29 753
zobowiązania krótkoterminowe	16 179 268	25 469 839
w tym zobowiązania wymagalne	-	98 963

Za 2020 r. jednostka wygenerowała stratę finansową w wysokości (-)6 123 064 zł. W odniesieniu do 2019 r. wykazany wynik był niższy o 3 494 427 zł. Wskaźnik rentowności netto spadł z poziomu (-)2,21% do poziomu (-)4,46%. Wartość majątku trwałego w wyniku realizowanych inwestycji wzrosła do 59,4 mln zł przy dynamice 106%. Aktywa obrotowe wzrosły głównie w pozycji należności krótkoterminowych, przy dynamice 142% osiągając poziom 36 mln zł.

W kategorii długu wzrósł poziom zobowiązań krótkoterminowych o 57%, co przy wzroście aktywów obrotowych o 42% spowodowało spadek wskaźnika płynności bieżącej do poziomu 1,41 nadal znajdującego się w przedziale wartości optymalnych. W bilansie jednostki wystąpiła pozycja zobowiązań wymagalnych w wysokości 99 tys. zł w związku z ubieganiem się o umorzenie zobowiązania z tytułu podatku od nieruchomości.

Wyniki finansowe jednostki w latach 2016 - 2020



V. Kontraktowanie świadczeń medycznych w latach 2019 - 2020

Tabela nr 19. Kontraktowanie świadczeń medycznych - Szpital Specjalistyczny im. J. Dietla.

Lp.	Nazwa świadczenia	2019	2020
1.	ambulatoryjna opieka specjalistyczna	1 380 431	1 446 475
2.	leczenie szpitalne	101 130 357	103 151 004
3.	rehabilitacja lecznicza	954 809	690 539
OGÓŁEM:		103 465 598	105 288 019

Źródło danych: opracowanie własne na podstawie danych zawartych na stronie www.nfz.gov.pl (dane dostępne lipiec 2021 r.).

VI. Inwestycje w latach 2019 - 2020 współfinansowane ze środków BW

Tabela nr 20. Inwestycje - Szpital Specjalistyczny im. J. Dietla.

Lp.	Nazwa zadania	Koszt całkowity inwestycji	Lata realizacji od - do	Źródła finansowania	Kwota w zł	
					2019	2020
1.	Poprawa jakości świadczonych usług zdrowotnych i bezpieczeństwa pacjentów Szpitala Specjalistycznego im. J. Dietla przy ul. Skarbowej 1 - Działanie 12.1 RPO	18 438 561	2016-2021	UE	2 479 499	1 051 637
				BW	2 362 532	2 758 958
				Środki własne	24 432	54 016
2.	Zakup nowego oprogramowania dla Szpitala Specjalistycznego im. J. Dietla w Krakowie	4 000 000	2020 - 2022	BW		275 508
3.	Doposażenie Szpitala w niezbędny sprzęt medyczny i wyposażenie na bloku operacyjnym oraz sprzęt informatyczny wraz z oprogramowaniem i licencją na oprogramowanie do spotkań online	173 690	2020	BW		170 000
				Środki własne		3 690
4.	Doposażenie Szpitala Specjalistycznego w niezbędny sprzęt medyczny (spirometr z wyposażeniem i automatyczna myjnia endoskopowa)	309 969	2020	BW		300 000
				Środki własne		9 969
5.	Małopolska Tarcza Antykryzysowa- Pakiet Medyczny	1 967 504	2020	UE		1 672 378
				BP		295 126
6.	Małopolski System Informacji Medycznej – RPO 2.1	3 357 143	2016-2023	EFRR		2 038 762
				BP		120 029
				BW		240 342
7.	Modernizacja energetyczna wojewódzkich budynków użyteczności publicznej - Działanie 4.3 RPO	5 516 056	2017/2021	UE	31 052	
				BW		

VII. Dodatkowe informacje o podmiocie leczniczym

Sale konferencyjne

sala konferencyjna w Ośrodku Recepcyjno-Szkoleniowym, ul. Kapelanka 60	ok.80 osób	Osoba kontaktowa: Marian Jasiński – Kierownik Ośrodka Recepcyjno-Szkoleniowego, tel. 12 26 61 285
Sala konferencyjno-szkoleniowa przy al. Focha 33	ok. 50 osób	Kancelaria Dyrekcji Szpitala tel. 12 68 76 330

Zespoły zadaniowe / komisje działające w jednostce

- Zespół ds. Jakości,
- Zespół ds. Medycznych,
- Zespół i Komitet Kontroli Zakażeń Szpitalnych,
- Komitet Terapeutyczny,
- Zespół ds. Etyki,
- Zespół ds. Dydaktyki,
- Zespół ds. Oceny Przyjęć.

Certyfikaty

Lp.	nazwa	kategoria	wydane przez	ważny od...do
1.	ISO 9001:2015	Świadczenie stacjonarnych usług medycznych oraz usług ambulatoryjnych w ramach diagnostyki, leczenia, pielęgnacji i rehabilitacji	DEKRA Certification Sp. z o. o.	10-04-2019 - 01-03-2022

Akredytacja

Lp.	nazwa	kategoria	wydane przez	ważny od...do
1.	Certyfikat akredytacyjny	Spełnianie standardów akredytacyjnych dla leczenia szpitalnego	Minister Zdrowia	07-01-2021 - 06-01-2024

5. Szpital Specjalistyczny im. Ludwika Rydygiera w Krakowie sp. z o.o.

I. Informacje ogólne o działalności jednostki



Szpital Specjalistyczny im. Ludwika Rydygiera w Krakowie sp. z o. o. jest nowoczesnym wieloprofilowym szpitalem świadczącym usługi dla pacjentów z Krakowa i okolic, jak również z odległych regionów Polski i pacjentów z zagranicy. Świadczenia zdrowotne są udzielane w trybie opieki stacjonarnej i ambulatoryjnej w zakresie m.in.: onkologii, chirurgii ogólnej, onkologicznej i szczękowo-twarzowej, chorób wewnętrznych, dermatologii, ginekologii i położnictwa, kardiologii, hematologii, chirurgii plastycznej i rekonstrukcyjnej, neurologii, otolaryngologii, okulistyki, psychiatrii, rehabilitacji neurologicznej i ogólnoustrojowej, toksykologii, urologii, neonatologii oraz leczenia zespołów abstynencyjnych po substancjach psychoaktywnych. Podmiot realizuje również świadczenia w zakresie podstawowej opieki zdrowotnej. Szpital Specjalistyczny im. Ludwika Rydygiera w Krakowie sp. z o. o. jest jedynym wojewódzkim szpitalem działającym w formie spółki prawa handlowego.

Zarząd:

Prezes Zarządu – Artur Asztabski

Dyrektorzy:

ds. Lecznictwa – Wojciech Gąsior

ds. Infrastruktury i Techniki Medycznej – Agnieszka Zielińska

ds. Pielęgniarstwa i Jakości – Zofia Forys

Główny Księgowy – Anna Drobnik

Kierownik Działu Zarządzania Zasobami Ludzkimi – Jarosław Lech

Pełnomocnik ds. Praw Pacjenta – Ewa Wojtas

Dane teleadresowe

Adres korespondencyjny:	os. Złotej Jesieni 1, 31-826 Kraków		
Telefony:	Centrala:	12 646-80-00	
	Sekretariat:	12 646-85-02	
	Faks:	12 646-89-30	
Adres e-mail:	rydygier@rydygierkrakow.pl		
Strona internetowa:	www.szpitalrydygier.pl		

II. Wskaźniki wykorzystania łóżek w latach 2019 - 2020

Tabela nr 21. Wskaźniki wykorzystania łóżek – Szpital Specjalistyczny im. Ludwika Rydygiera w Krakowie sp. z o. o.

oddziały	liczba łóżek	liczba leczonych	średni czas pobytu [dni]	obciążenie łóżek [%]	liczba łóżek	liczba leczonych	średni czas pobytu [dni]	obciążenie łóżek [%]**
	2019				2020			
	772	42 499	4,4*	82%	781	35 737	4,5*	71%
chorób wewnętrznych	42	1 995	6,0	77%	42	1 732	6,0	68%
hematologiczny	59	2 833	7,6	99%	59	2 493	7,8	90%
kardiologiczny	29	1 192	8,5	96%	25	870	8,1	77%
toksykologii i detoksykacji	27	1 030	7,9	83%	17	659	7,5	79%
dermatologiczny	12	713	4,1	67%	12	546	4,3	53%
neurologiczny	37	8 794	1,0	68%	37	7 045	1,4	72%
onkologiczny	30	2 860	3,7	97%	30	2 557	3,4	80%
anestezjologii i intensywnej terapii	13	429	8,7	78%	13	406	9,6	82%
rehabilitacyjny	7	17	19,4	13%	7	43	26,3	44%
rehabilitacji neurologicznej	40	475	32,6	106%	40	337	30,1	70%
ginekologiczno-położniczy	40	3 994	3,9	108%	40	3 657	3,8	95%
chirurgiczny ogólny	40	2 434	4,1	68%	40	2 369	4,5	73%
chirurgii plastycznej	7	1 221	1,5	74%	33	1 438	5,3	64%
chirurgii plastycznej dla dzieci	-	-	-	-	14	29	10,4	6%
chirurgii urazowo-ortopedycznej – 2 oddz.	52	2 556	4,8	64%	52	2 049	5,0	54%
okulistyczny	13	2 121	0,2	10%	5	1 509	0,4	34%
otolaryngologiczny	22	1 662	1,7	35%	16	1 198	2,5	51%
chirurgii szczękowo-twarzowej	32	1 881	4,6	74%	27	1 038	4,5	47%
urologiczny	26	2 121	2,9	65%	26	1 793	2,9	55%
psychiatryczny	37	418	31,8	98%	37	361	30,8	82%
radioterapii	29	1 356	6,1	78%	29	1 059	6,4	64%
neonatologiczny	14	2 180	4,2	178%	14	2 129	3,7	153%
ośrodek leczenia zespołów abstynencyjnych po substancjach psychoaktywnych	-	-	-	-	10	121	16,2	54%
oparzeń	8	217	13,5	100%	-	-	-	-
pielęgnacyjno-opiekuńczy _ Maków	62	85	266,9	100%	132	202	186,7	78%
opiekuńczo-leczniczy _ Maków	88	213	142,1	94%	18	97	27,2	40%
SOR	6				6			

*Do liczby leczonych, średniego czasu pobytu oraz obciążenia łóżek nie wliczono oddziałów pielęgnacyjno-opiekuńczego oraz opiekuńczo-leczniczego.

**%obciążenie=średnie wykorzystanie łóżek (w dniach)/365

Średni czas pobytu w dniach w 2020 r. wyniósł 4,5 dnia (bez opieki długoterminowej). Średnie obłożenie łóżek dla szpitala na koniec 2020 r. wynosiło 71% (z opieką długoterminową). Optymalne wartości to 85% do ok. 90%. Wykorzystanie powyżej 90% oznacza, że oddział (szpital) nie ma rezerw na wypadek nagłego większego zapotrzebowania. W 2020 r. bardzo wysokie obłożenie (90% i więcej) zanotowano na oddziałach: ginekologiczno-położniczym (95%) oraz neonatologicznym pozostałe oddziały miały dużo niższe obłożenie.

III. Zatrudnienie w latach 2019 - 2020

Tabela nr 22. Zatrudnienie - Szpital Specjalistyczny im. Ludwika Rydygiera w Krakowie sp. z o. o.

		2019	2020
umowa o pracę	etaty	1 488,97	1 542,63
	osoby	1 533	1 583
kontrakty/umowy cywilnoprawne	ilość umów (narastająco od początku roku)	244	230

Opracowanie własne na podstawie danych z kart kontrolnych WPL.

W 2020 r. w Szpitalu Specjalistycznym im. Ludwika Rydygiera sp. z o.o. zatrudnionych było 1 583 osoby na 1 542,63 etatu. Największy udział w zatrudnieniu ma grupa pielęgniarek 604,80 etatu (39,2%) oraz kadra lekarska 295,50 etatu co stanowi 19,2% ogółu zatrudnienia.

IV. Wskaźniki finansowe w latach 2019 - 2020

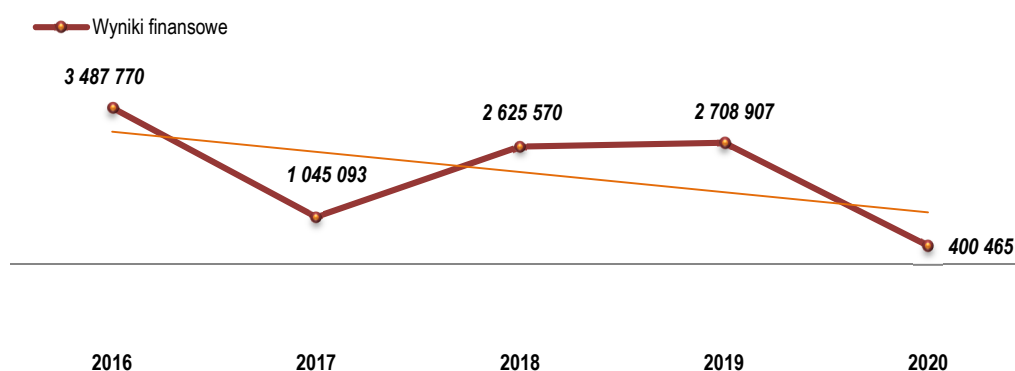
Tabela nr 23. Wyniki finansowe – Szpital Specjalistyczny im. Ludwika Rydygiera w Krakowie sp. z o. o.

sytuacja finansowa	31.12.2019	31.12.2020
aktywa trwałe	369 098 855	405 864 858
aktywa obrotowe	123 316 295	128 812 354
wskaźnik płynności bieżącej (opt.1,2 – 2,0)	2,18	1,95
przychody	392 372 490	427 297 388
koszty	389 354 637	425 531 504
wynik finansowy	2 708 907	400 465
wskaźnik rentowności netto	0,69%	0,09%
zobowiązania długoterminowe	3 291 228	1 727 300
zobowiązania krótkoterminowe	56 601 309	65 999 437
w tym zobowiązania wymagalne	-	-

W 2020 r. wynik finansowy Szpitala wyniósł 400 465 zł. Wykazany wynik był niższy od poprzedniego o 2 308 442 zł. Wskaźnik rentowności netto spadł z poziomu 0,69% do poziomu 0%. W wyniku prowadzonych inwestycji Szpitala, aktywa trwałe wzrosły o 36,8 mln zł do wartości ok. 406 mln. Aktywa obrotowe wzrosły przy dynamice 104% osiągając wartość 129 mln zł.

W 2020 r. zobowiązania długoterminowe odnotowały spadek o 52%, natomiast zobowiązania krótkoterminowe wzrosły o 17%. Zadłużenie długoterminowe wynikało głównie z tytułu pożyczki uzyskanej z budżetu województwa na współfinansowanie zadania inwestycyjnego pn. „Małopolskie Centrum Leczenia i Rehabilitacji Oparzeń oraz Chirurgii Plastycznej i Replantacyjnej wraz z Oddziałem Intensywnej Opieki Medycznej dla Dzieci”. Wskaźnik płynności bieżącej uległ zmniejszeniu, jednak nadal przyjmował wysokie wskazania w przedziale wartości optymalnych (1,95). Zobowiązania wymagalne nie wystąpiły.

Wyniki finansowe jednostki w latach 2016 - 2020



V. Kontraktowanie świadczeń medycznych w latach 2019 - 2020

Tabela nr 24. Kontraktowanie świadczeń medycznych – Szpital Specjalistyczny im. Ludwika Rydygiera w Krakowie sp. z o. o.

Lp.	Nazwa świadczenia	2019	2020
1.	ambulatoryjna opieka specjalistyczna	1 216 885	975 911
2.	profilaktyczne programy zdrowotne	106 628	104 209
3.	opieka psychiatryczna i leczenie uzależnień	5 643 426	6 379 724
4.	rehabilitacja lecznicza	2 128 499	2 108 239
5.	świadczenia pielęgnacyjne i opiekuńcze	8 421 060	8 603 056
6.	leczenie szpitalne	319 017 763	358 376 380
7.	programy pilotażowe	-	1 808 387
OGÓŁEM:		336 534 260	378 355 906

Źródło danych: opracowanie własne na podstawie danych zawartych na stronie www.nfz.gov.pl (dane dostępne lipiec 2021 r.).

VI. Inwestycje w latach 2019 - 2020 współfinansowane ze środków BW

Tabela nr 25. Inwestycje - Szpital Specjalistyczny im. Ludwika Rydygiera w Krakowie sp. z o. o.

Lp.	Nazwa zadania	Zakres rzeczowy zadania	Koszt całkowity inwestycji	Lata realizacji od - do	Źródła finansowania	Kwota w zł	
						2019	2020
1.	Zakup endosonografu do diagnostyki zmian nowotworowych górnego odcinka przewodu pokarmowego w Szpitalu Specjalistycznym im. L. Rydygiera w Krakowie Sp. z o.o.	Celem projektu była poprawa dostępności i jakości diagnostyki zmian nowotworowych górnego odcinka przewodu pokarmowego (przełyk, żołądek, dwunastnica) oraz narządów przylegających poprzez rozwój skojarzonej endoskopii i ultrasonografii.	909 663	2019	BW	870 000	
					środki własne	39 663	
2.	Zakup aparatury medycznej dedykowanej do opieki nad pacjentem onkologicznym w Szpitalu Specjalistycznym im. Ludwika Rydygiera w Krakowie Sp. z o.o.	Celem projektu była poprawa zaplecza diagnostyki i terapii pacjentów leczonych na tle schorzeń onkologicznych. Aparaty do znieczulenia, kardiomonitory z systemem centralnego monitorowania oraz respiratory dedykowane są do anestezjologii i intensywnej terapii pacjentów onkologicznych prowadzonej w warunkach Bloku Operacyjnego oraz Oddziału Anestezjologii i Intensywnej Terapii.	1 565 477	2019	BW	1 500 000	
					środki własne	65 477	
	Małopolskie Centrum Leczenie i Rehabilitacji Oparzeń oraz Chirurgii Plastycznej i Replantacyjnej wraz z oddziałem Intensywnej Opieki Medycznej dla Dzieci	Celem projektu była poprawa dostępności oraz wzrost jakości wysokospecjal. świadczeń z zakresu leczenia oparzeń, chirurgii replantacyjnej i chirurgii plastycznej. Założeniem projektu był rozwój jedyne go w skali województwa ośrodka leczenia	6 920 886	2019	BW	2 528 288	
					środki własne	271 212	
					UE	3 863 799	

Lp.	Nazwa zadania	Zakres rzeczowy zadania	Koszt całkowity inwestycji	Lata realizacji od - do	Źródła finansowania	Kwota w zł	
						2019	2020
		oparzeń oraz jednego z 4 w skali kraju ośrodka replantacyjnego, zapewniającego specjalistyczną opiekę dla pacjentów oparzonych oraz udzielającego świadczeń tzw. „ostrej ręki” (od 01.01.2013r) w skali ponadregionalnej.			BP	257 587	
4.	Adaptacja i wyposażenie pomieszczeń na potrzeby rozbudowy Centralnego Bloku Operacyjnego Szpitala Specjalistycznego im. Ludwika Rydygiera	Celem projektu była poprawa zaplecza operacyjnego (utworzenie 3 dodatkowych sal operacyjnych) m.in. dla rozwoju małoinwazyjnych technik operacyjnych w obszarze onkologii. W 2020 r. zrealizowano I etap prac modernizacyjnych na łączną wartość 4 488 105,00 zł obejmujący m.in. roboty rozbiórkowe i demontażowe, prace murarsko-tynkarskie, wykonanie wylewek posadzek, gładzi, okładziny ścienne i prace malarskie, dostawa i montaż stolarki, instalacje elektryczne, sanitarne.	4 488 105	2020	BW		2 500 000
					środki własne		1 988 105
5.	Modernizacja pomieszczeń Poradni Leczenia Uzależnień w Szpitalu Specjalistycznym im. L. Rydygiera w Krakowie	Celem projektu była poprawa warunków leczenia pacjentów z uzależnieniem od substancji psychoaktywnych, nie chemicznych oraz współwystępującymi z nimi zaburzeniami i chorobami psychicznymi.	238 497	2020	BW		200 000
					środki własne		38 497
6.	Modernizacja Oddziału Onkologii Klinicznej wraz z zakupem wyposażenia	Celem projektu była poprawa warunków stacjonarnego leczenia nowotworów litych poprzez modernizację zaplecza lokalowo-	5 335 094	2020	BW		5 000 000
					środki własne		335 094

Lp.	Nazwa zadania	Zakres rzeczowy zadania	Koszt całkowity inwestycji	Lata realizacji od - do	Źródła finansowania	Kwota w zł	
						2019	2020
	i sprzętu medycznego	sprzętowego oddziałów Onkologii Klinicznej z Pododdziałem Dziennym Unowocześnienie zaplecza opieki stacjonarnej było niezbędne w kontekście wzrastającej epidemiologii schorzeń onkologicznych w regionie i wynikającego z niej zapotrzebowania na skojarzoną terapię onkologiczną.					
7.	Modernizacja zewnętrznych traktów komunikacyjnych w budynku głównym Szpitala Specjalistycznego im. Ludwika Rydygiera w Krakowie Sp. z o.o.	Celem projektu była poprawa dostępności komunikacyjnej i estetyki budynku szpitalnego. Zakres rzeczowy obejmuje wykonanie dokumentacji projektowej oraz wykonanie robót budowlanych w zakresie przebudowy wejścia głównego (m.in. prace rozbiórkowe i demontażowe, roboty ziemne i fundamentowe, konstrukcja monolityczna budynku, roboty murarskie, instalacja elektryczna, wod-kan, CO, HVAC, montaż elewacji i ślusarki aluminiowej, pokrycie dachu, montaż drzwi, ścianek aluminiowych i balustrad, wykonanie tynków i okładzin wewnętrznych oraz posadzek, roboty malarskie, dostawa i montaż wyposażenia, zagospodarowanie terenu).	5 257 209	2020	BW		3 000 000
					Środki własne		2 257 209

Lp.	Nazwa zadania	Zakres rzeczowy zadania	Koszt całkowity inwestycji	Lata realizacji od - do	Źródła finansowania	Kwota w zł	
						2019	2020
8.	Zakup nowego aparatu do tomografii komp. dla Szpitala Specjalistycznego im. Ludwika Rydygiera w Krakowie Sp. z o.o.	Celem projektu była poprawa warunków diagnostyki i kontroli przebiegu terapii w leczeniu pacjentów onkologicznych oraz zabezpieczenie dostępu do diagnostyki pacjentów w stanach nagłych zaopatrywanych przez SOR (pacjenci z ciężkimi urazami, ofiary wypadków, osoby nieprzytomne, niepełnosprawne, otyłe). Zakup nowego TK, zapewniającego ciągłość diagnostyki oraz podnoszącego stopień jej bezpieczeństwa (zakupiono aparat z nisko dawkowaną TK). Aparat wspiera także obszar diagnostyki zmian płucnych w przebiegu zakażenia COVID-19.	3 815 634	2020	BW		1 500 000
					środki własne		623 691
					UE		701 987
					BP		989 956
9.	Zakup aparatury medycznej dla Małopolskiego Centrum Leczenia i Rehabilitacji Oparzeń oraz Chirurgii Plastycznej i Replantacyjnej wraz z Oddziałem Intensywnej Opieki Medycznej dla Dzieci w Szpitalu Specjalistycznym im. Ludwika Rydygiera w Krakowie Sp. z o.o	Celem projektu była poprawa zaplecza sprzętowego do zabiegów operacyjnych i leczenia oparzeń u dzieci i dorosłych. W ramach realizacji inwestycji zakupiono aparaturę i wyposażenie medyczne dedykowane do zabiegów operacyjnych i leczenia oparzeń u dzieci i dorosłych. Sprzęt dedykowany jest do leczenia chirurgicznego skomplikowanych wad wrodzonych twarzoczaszki (m.in. niedorozwój żuchwy, szczęki, oczodołów, w przebiegu zespołu Aperta, Crouzona, Trecher-Collinsa, wad I i II łuku skrzelowego)	276 398	2020	BP		206 842
					Środki własne		69 556

Lp.	Nazwa zadania	Zakres rzeczowy zadania	Koszt całkowity inwestycji	Lata realizacji od - do	Źródła finansowania	Kwota w zł	
						2019	2020
		oraz do leczenia ciężkich oparzeń jako konieczne uzupełnienie do posiadanego już sprzętu wyspospecjalistycznego					
10.	Małopolska Tarcza Antykryzysowa - Pakiet Medyczny	Celem projektu był rozwój usług zdrowotnych w zakresie zwalczania epidemii COVID-19 na terenie województwa małopolskiego poprzez m.in. wyposażenie szpitala w niezbędne wyposażenie medyczne (respiratory -13 szt., aparat TK) i laboratoryjne (komora laminarna) do diagnostyki i terapii pacjentów leczonych w związku z zakażeniem wirusem.	3 202 441	2020	UE		1 328 570
					BW		1 873 871
11.	Zakup mobilnego przyłóżkowego cyfrowego aparatu RTG dla potrzeb wzmocnienia obszaru diagnostyki obrazowej w Szpitalu Specjalistycznym im. Ludwika Rydygiera w Krakowie sp. z o.o.	W ramach przedmiotowego zadania publicznego zakupiony zostanie mobilny przyłóżkowy cyfrowy aparat RTG dla potrzeb wzmocnienia obszaru diagnostyki obrazowej w Szpitalu Specjalistycznym im. Ludwika Rydygiera w Krakowie sp. z o.o. Mobilny przyłóżkowy cyfrowy aparat RTG wykorzystywany będzie do zabezpieczenia obsługi pacjentów urazowych przyjmowanych w trybie nagłym przez posiadany w strukturze Szpitala Szpitalny Oddział Ratunkowy, jak również do wsparcia ścieżki diagnostyki	499 000	2020	MS		499 000

Lp.	Nazwa zadania	Zakres rzeczowy zadania	Koszt całkowity inwestycji	Lata realizacji od - do	Źródła finansowania	Kwota w zł	
						2019	2020
		oraz kontroli przebiegu terapii pacjentów z powikłaniami układu oddechowego związanymi z przebiegiem zakażenia wirusem COVID-19, zarówno w początkowej fazie infekcji, jak również po zakończonym leczeniu szpitalnym.					
12.	Małopolski System Informacji Medycznej - MSIM	Celem Projektu jest zwiększenie dostępności i poprawa jakości e-usług świadczonych w sektorze ochrony zdrowia poprzez utworzenie i rozwój wspólnej platformy na poziomie regionalnym, umożliwiającej przetwarzanie i przesyłanie danych medycznych pomiędzy jednostkami medycznymi w regionie.	5 666 895	2018-2021	UE	0	281 216
					BP	0	16 556
					środki własne		33 086
13.	Modernizacja energetyczna wojewódzkich budynków użyteczności publicznej - Działanie 4.3 RPO	Wymiana instalacji nawiewno-wywiewnej na nową z odzyskiem ciepła wraz z montażem, demontażem i regulacją klimatyzacji; docieplenie ścian zewnętrznych oraz docieplenie ścian zewnętrznych od wewnątrz systemie Obissone oraz wełną mineralną w technologii wentylowanej lekkiej suchej wraz z wykonaniem zabezpieczenia płyt azbestowych poprzez demontaż azbestu; docieplenie stropu nad przejazdami; docieplenie stropodachu od góry; opomiarowanie za	58 969 462	2018-2021	UE	1 779 713	22 653 164
					BW	521 042	3 304 025

Lp.	Nazwa zadania	Zakres rzeczowy zadania	Koszt całkowity inwestycji	Lata realizacji od - do	Źródła finansowania	Kwota w zł	
						2019	2020
		pomocą liczników: instalacji c.o. wraz z ciepłem technologicznym, c.w.u, chłodu; rozbudowa lub budowa nowego systemu sterowania BMS; wymiana starych okien zewnętrznych na nowe; wymiana starych drzwi zewnętrznych na nowe.					

VII. Dodatkowe informacje o podmiocie leczniczym

Sale konferencyjne

sala konferencyjna w budynku	ok. 150 osób	sala wyposażona jest w rzutnik pisma, rzutnik multimedialny, rzutnik slajdów, tablica magnetyczna, TV i Video, duży ekran	Telefon kontaktowy: 12 646-86-52 mgr inż. Janusz Wach
------------------------------	--------------	---	---

Certyfikaty

Lp.	nazwa	kategoria	wydane przez	ważny od...do
1.	ISO 14001:2015	System zarządzania środowiskiem	LL-C (Certification) Polska	28-10-2020 - 27-10-2023
2.	ISO 27001:2013	System zarządzania bezpieczeństwem informacji	LL-C (Certification) Polska	28-10-2020 - 27-10-2023
3.	ISO 9001:2015	System zarządzania jakością	LL-C (Certification) Polska	23-04-2021 - 17-03-2024

Akredytacja

Lp.	nazwa	kategoria	wydane przez	ważny od...do
1.	Program akredytacji szpitali	Jakość w Ochronie Zdrowia	CMJ w Krakowie	08-12-2017 - 07-12-2020 - wizyta akredytacyjna odroczone ze względu na pandemię

Rankingi

Lp.	nazwa/ miejsce	kategoria	wydane przez	ważny od...do
1.	Ranking Szpitali CMJ „Bezpieczny Szpital 2019” (XVI Edycja) Polskie/Małopolskie /Miejsce 42/Miejsce 4	Bezpieczny Szpital	CMJ w Krakowie	2019
2.	World’s Best Hospitals 2021 / 3 miejsce w Polsce	Najlepszy Szpital na świecie	Newsweek & Statista Inc	2021

6. Szpital Kliniczny im. dr. Józefa Babińskiego SPZOZ w Krakowie

I. Informacje ogólne o działalności jednostki



Szpital Kliniczny im. dr. Józefa Babińskiego SPZOZ w Krakowie jest wiodącą jednostką w zakresie leczenia psychiatrycznego na terenie województwa małopolskiego. Zaliczany jest do jednostek jednoprofilowych. Oferuje pacjentom świadczenia medyczne w trybie stacjonarnym i ambulatoryjnym w zakresie: leczenia psychiatrycznego, psychogeriatrycznego i odwykowego. Na terenie Szpitala działa Wojewódzki Ośrodek Terapii Uzależnienia i Współuzależnienia

Kadra kierownicza

Dyrektor: Michał Tochowicz

Z-ca Dyrektora ds. Lecznictwa – Anna Depukat

Z-ca Dyrektora ds. Współpracy i Infrastruktury - Zbigniew Starzec

Naczelną Pielęgniarką – Ewa Jelonek

Główny Księgowy – Julitta Liszka-Noworyta

Kierownik Zespołu ds. Kadr – Jolanta Kujawa

Rzecznik Praw Pacjenta Szpitala Psychiatrycznego – Małgorzata Koziół

Dane teleadresowe

Adres korespondencyjny:	ul. dr. J. Babińskiego 29, 30-393 Kraków
Telefony:	Sekretariat: 12 652-43-47 Izba Przyjęć: 12 652-43-21 Faks: 12 262-13-35
Adres e-mail:	biuro@babinski.pl
Strona internetowa:	www.babinski.pl

II. Wskaźniki wykorzystania łóżek w latach 2019 - 2020

Tabela nr 26. Wskaźniki wykorzystania łóżek – Szpital Kliniczny im. dr. Józefa Babińskiego SPZOZ w Krakowie

oddziały	liczba łóżek	liczba leczonych	średni czas pobytu [dni]	obłożenie łóżek [%]	liczba łóżek	liczba leczonych	średni czas pobytu [dni]	obłożenie łóżek [%]
	2019				2020			
	778	7 316	38,3	99%	750	5 438	36,6	73%
psychiatryczny ogólny – 6 oddz.	274	3488	29,2	8%	274	2804	24,5	7%
rehabilitacji psychiatrycznej – 2 oddz.	76	396	61,7	88%	49	187	57,6	60%
leczenia zaburzeń nerwicowych	35	170	71,0	94%	35	141	68,1	75%

oddziały	liczba łóżek	liczba leczonych	średni czas pobytu [dni]	obciążenie łóżek [%]	liczba łóżek	liczba leczonych	średni czas pobytu [dni]	obciążenie łóżek [%]
	2019				2020			
	778	7 316	38,3	99%	750	5 438	36,6	73%
psychogeriatryczny - 2 oddz.	118	981	40,9	93%	90	726	31,9	71%
psychiatrii sądowej	43	105	157,2	105%	70	127	197,7	98%
psychiatrii sądowej o wzmocnionym zabezpieczeniu	65	113	225,9	108%	65	108	218,4	99%
ośrodek leczenia alkoholowych zespołów abstynencyjnych	30	918	12,3	103%	30	696	10,9	70%
terapii uzależnienia od alkoholu (odwykowy)	92	943	35,2	99%	92	510	37,9	58%
rehabilitacji dla uzależnionych od substancji psychoaktywnych ze współistniejącymi zaburzeniami psychicznymi	45	202	74,5	92%	45	139	81,9	69%

*%obciążenie=średnie wykorzystanie łóżek (w dniach)/365

Średni czas pobytu w dniach w 2020 r. wynosił 36,6 dnia natomiast średnie obciążenie łóżek dla całego szpitala wyniosło 73%. Optymalne wartości to 85% do ok. 90%. Wykorzystanie powyżej 90% oznacza, że oddział (szpital) nie ma rezerw na wypadek nagłego większego zapotrzebowania. W 2020 r. bardzo wysokie obciążenie zanotowano na oddziale psychiatrii sądowej (98%) oraz na oddziale psychiatrii sądowej o wzmocnionym zabezpieczeniu (99%).

III. Zatrudnienie w latach 2019 - 2020

Tabela nr 27. Zatrudnienie - Szpital Kliniczny im. dr. Józefa Babińskiego SPZOZ w Krakowie

		2019	2020
umowa o pracę	etaty	934,75	970,44
	osoby	992	1 022
kontrakty/umowy cywilnoprawne	ilość umów (narastająco od początku roku)	47	50

Opracowanie własne na podstawie danych z kart kontrolnych WPL.

W 2020 r. Szpital Kliniczny im. dr. Józefa Babińskiego SPZOZ w Krakowie zatrudnił łącznie 1 022 osoby na umowę o pracę na 970,44 etatu. Największy udział w zatrudnieniu ma grupa pielęgniarek 334 osoby tj. 34,4% ogółu zatrudnienia.

IV. Wskaźniki finansowe w latach 2019 - 2020

Tabela nr 28. Wyniki finansowe – Szpital Kliniczny im. dr. Józefa Babińskiego SPZOZ w Krakowie

sytuacja finansowa	31.12.2019	31.12.2020
aktywa trwałe	72 021 202	85 059 462
aktywa obrotowe	17 692 147	22 698 801
wskaźnik płynności bieżącej (opt. 1,2-2,0)	0,97	1,28
przychody	98 516 583	96 046 045
koszty	98 744 145	109 992 317
wynik finansowy	-345 579	-14 062 169
wskaźnik rentowności netto	-0,35%	-14,64%
zobowiązania długoterminowe	2 093 325	3 233 069
zobowiązania krótkoterminowe	18 260 738	17 667 707
w tym zobowiązania wymagalne	1 771 019	-

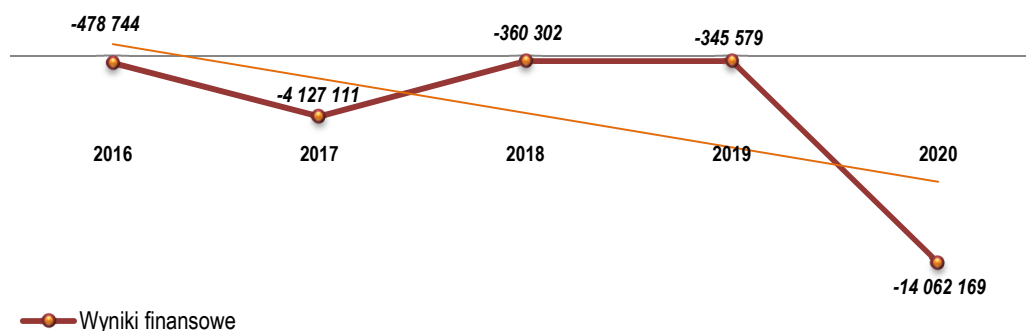
Za 2020 r. jednostka wygenerowała stratę finansową w wysokości (-)14 062 169 zł. Wykazany wynik był niższy od poprzedniego o 13 716 590 zł. Wskaźnik rentowności netto wyniósł (-)14,64%. Sytuację Szpitala w 2020 r. determinowała przede wszystkim kwestia pandemii, która powodowała znaczące utrudnienia działalności Jednostki skutkując niewykonaniem kontraktu z NFZ w kwocie ok. 20,5 mln zł.

W wyniku prowadzonych inwestycji w 2020 r. wzrosły aktywa trwałe o 13 mln zł do poziomu 85 mln zł przy dynamice wzrostu na poziomie 118%. Natomiast aktywa obrotowe osiągnęły wartość ok. 23 mln zł przy dynamice 128%.

Wskaźniki płynności bieżącej wyniósł 1,28 i wchodził w zakres wartości optymalnych. Zadłużenie wymagalne na koniec 2020 r. nie wystąpiło. Spłata wcześniejszego zadłużenia wymagalnego i pożądany poziom płynności finansowej to wyłącznie pokłosie jego ryczałtowego fakturowania w formie 1/12 wartości kontraktu od marca do grudnia 2020 r. Taka forma fakturowania Szpitala przez NFZ pozwoliła na uregulowanie zaległych zobowiązań oraz terminowe zapłaty bieżących. Szpital wskazał, że to krótkotrwała stabilizacja.

Jednostka wykazała zadłużenie długoterminowe głównie z tytułu pożyczek w łącznej kwocie 4 mln zł, uzyskanych w 2015 i 2016 r. z budżetu województwa na spłatę zobowiązań wymagalnych i przywrócenie płynności.

Wyniki finansowe jednostki w latach 2016 - 2020



V. Kontraktowanie świadczeń medycznych w latach 2019 - 2020

Tabela nr 29. Kontraktowanie świadczeń medycznych - Szpital Kliniczny im. dr. Józefa Babińskiego SPZOZ w Krakowie

Lp.	Nazwa świadczenia	2019	2020
1.	opieka psychiatryczna i leczenie uzależnień	87 260 587	92 126 330
2.	programy pilotażowe	-	5 037 489
OGÓŁEM:		87 260 587	97 163 819

Źródło danych: opracowanie własne na podstawie danych zawartych na stronie www.nfz.gov.pl (dane dostępne lipiec 2021 r.).

VI. Inwestycje w latach 2019 - 2020 współfinansowane ze środków BW.

Tabela nr 30. Inwestycje - Szpital Kliniczny im. dr. Józefa Babińskiego SPZOZ w Krakowie

Lp.	Nazwa zadania	Zakres rzeczowy zadania	Koszt całkowity inwestycji	Lata realizacji od - do	Źródła finansowania	Kwota w zł	
						2019	2020
1.	Rozwój bazy lecznictwa psychiatrycznego poprzez modernizację obiektów Szpitala Klinicznego im. dr. Józefa Babińskiego SP ZOZ w Krakowie - etap II - Działanie 12.1 RPO	Rozwój i modernizacja istniejącej szpitalnej, ambulatoryjnej i środowiskowej bazy lecznictwa psychiatrycznego obiektów, w których świadczone są usługi medyczne	36 955 524	2018 - 2022	BW	2 206 442	5 325 504
					UE	10 075 896	9 257 702
					Środki własne	12 532	11 515
					SKOZK	300 000	358 620
2.	Modernizacja oddziałów detoksykacji i leczenia uzależnień	Dostosowanie oddziałów do nakazów instytucji państwowych;	149 965	2020	BW		149 965

Lp.	Nazwa zadania	Zakres rzeczowy zadania	Koszt całkowity inwestycji	Lata realizacji od - do	Źródła finansowania	Kwota w zł	
						2019	2020
	Szpitala Klinicznego im. dr J. Babińskiego SPOZOZ w Krakowie - etap I	doposażenie w niezbędne wyposażenie; stworzenie odpowiednich warunków hospitalizacji i udzielania świadczeń dla pacjentów z zaburzeniami psychicznymi.					
					BW		1 021 000
3.	Prace dostosowawcze w budynkach szpitalnych wynikających z nakazów Państwowego Inspektora Sanitarnego oraz Rozporządzenia Ministra Zdrowia (program dostosowawczy) (Szpital Kliniczny im. dr Józefa Babińskiego SP ZOZ w Krakowie)	Dostosowanie budynków szpitalnych do obowiązujących przepisów oraz nakazów instytucji państwowych; doposażenie oddziałów szpitalnych w niezbędne wyposażenie; Reorganizacja i maksymalizacja wykorzystania posiadanej infrastruktury oraz dostosowanie jej do istniejących deficytów; zwiększenie jakości i dostępności usług zdrowotnych z zakresu leczenia psychiatrycznego w województwie małopolskim; stworzenie odpowiednich warunków hospitalizacji i udzielania świadczeń dla pacjentów z zaburzeniami psychicznymi.	1 032 206	2020	UE		11 206
4.	Dostosowanie budynku nr 39 Szpitala Klinicznego im. J. Babińskiego na potrzeby magazynu środków ochrony osobistej dla personelu oraz środków do	Dostosowanie budynku na potrzeby utworzenia magazynu środków ochrony osobistej oraz środków do dezynfekcji przeciw COVID-19	178 817	2020	BW		176 705
					UE		2 112

Lp.	Nazwa zadania	Zakres rzeczowy zadania	Koszt całkowity inwestycji	Lata realizacji od - do	Źródła finansowania	Kwota w zł	
						2019	2020
	dezynfekcji związanych z COVID-19						
5.	Małopolski System Informacji Medycznej (MSIM) - Działanie 2.1 RPO	Zwiększenie dostępności i poprawa jakości e-usług świadczonych w sektorze ochrony zdrowia, poprzez unowocześnienie systemu usługi pacjenta, ujednoczenie procesu gromadzenia danych medycznych umożliwiającego swobodną wymianę informacji pomiędzy szpitalami oraz szybszy i tańszy sposób leczenia bez konieczności powielania tych samych badań w różnych placówkach	2 750 476	2016-2023			
6.	Małopolska Tarcza Antykryzysowa - Pakiet Medyczny I - Działanie 9.2 RPO	Zapewnienie środków ochrony osobistej oraz sprzętu medycznego dla personelu medycznego Szpitala Babińskiego w związku z trwającą epidemią SARS-coV-2	1 472 798	2020	UE		1 251 879
					BW		220 919

VII. Dodatkowe informacje o podmiocie leczniczym

Zespoły zadaniowe / komisje działające w jednostce

Zespół ds. specjalizacji w dziedzinie psychologii klinicznej sprawującego nadzór na jakością działalności dydaktycznej,

- Komisja ds. Archiwum Zakładowego,
- Komisja Socjalna,
- Komisja Inwentaryzacyjna,
- Zespół ds. opracowania i wdrożenia systemu HACCP w Szpitalu,
- Komisja ds. BHP,
- Komisja ds. Analizy Skarg i Wniosków,
- Zespół Kontroli Zakażeń Szpitalnych, przewodniczący: Sylwester Wrona,
- Zespół Polityki Antybiotykowej, koordynator: Dorota Rzepka,
- Zespół Żywniowy,
- Komisja Kasacyjna,
- Komisja ds. Przyjmowania i zagospodarowania przedmiotów pochodzenia krajowego i zagranicznego,

- Zespół oceny przyjęć pacjentów,
- Komisja ds. klasyfikacji sprzętu i aparatury medycznej,
- Zespół ds. Centrum aktywizacji twórczej i zawodowej,
- Komisja Przetargowa,
- Komisja ds. Analizy Przyczyn Zgonów Szpitalnych,
- Komitet Terapeutyczny, przewodniczący: Kinga Zoła,
- Komisja ds. Zdarzeń Niepożądanych, sekretarz: Anna Armatys,
- Komisja Wsparcia dla Pracowników Poszkodowanych, przewodniczący: Małgorzata Zajączkowska-Jasińska,
- Zespół ds. Analizy Minimalnych Norm Zatrudnienia Pielęgniarek i Pielęgniarzy, przewodnicząca: Ewa Łatak.

Certyfikaty

Lp.	nazwa	kategoria	wydane przez	ważny od...do
1.	ISO-9001	Zarządzanie Jakością	IMQ Polska	29.06.2019 - 28.06.2021 Trwa recertyfikacja
2.	ISO-27001	Zarządzanie bezpieczeństwem informacji	IMQ Polska	19.09.2019 - 18 .09.2021 Trwa recertyfikacja
3.	ISO-14001	Zarządzanie środowiskiem (Odpady)	IMQ Polska	29.06.2019 - 28.06.2021

Członkostwo w stowarzyszeniach i organizacjach

Lp.	nazwa
1.	Związek Pracodawców Opieki Psychiatrycznej i Leczenia Uzależnień

Projekty naukowe i badawcze

Lp.	nazwa	ważny od...do
1.	Zdrowienie pacjentów z diagnozą schizofrenii w trakcie leczenia w Dziennym Oddziale Rehabilitacyjnym Kraków – Krowodrza	2019
2.	Badanie motywacji do leczenia pacjentów z rozpoznaniem podwójnych diagnoz (badanie Socrates A, Socrates D)	2019
3.	Poczucie własnej skuteczności i samoocena szans na sukces w realizacji stawianych przed sobą celów w terapii osób z zaburzeniami psychicznymi	2019
4.	Wpływ nadużywania alkoholu na funkcję skurczową lewej komory oraz na wybrane markery stanu zapalnego, hemostazy i funkcji śródbłonna	2019
5.	Psychofizjologiczne i psychologiczne korelaty obniżonej tolerancji na dźwięki u osób z diagnozą depresji	2019
6.	Rola Toxoplasma gondii w rozwoju schizofrenii	2019
7	Skuteczność grupowego treningu radzenia sobie ze stresem	2020-2021
8.	Optymalny model organizacji opieki psychiatrycznej – na podstawie porównania danych europejskich oraz aktualnego systemu w województwie małopolskim	2020-2021
9.	Badanie efektywności leczenia w OLZON. Opis modelu	2020-2021

Lp.	nazwa	ważny od...do
10.	Walidacja narzędzi psychometrycznych służących ocenie objawów osobowości borderline	2020-2021
11.	Ocena zmiany poczucia sprawczości uczestników badania. Skuteczność warsztatów	2020-2021
12.	Postawy personelu medycznego wobec chorych psychicznie, psychiatrii i leczenia psychiatrycznego w Polsce	2020-2021
13.	Program profilaktyki samobójstw	2020
14.	Związek klinicznych, społecznych i rodzinnych wyników leczenia osób chorujących na schizofrenię z satysfakcją z usług trzech różnych Zespołów Leczenia Środowiskowego	2020-2021
15.	Monitorowanie zachowań prozdrowotnych młodzieży i osób w wieku podeszłym	2020-2021
16.	Badanie nad "Wykorzystaniem nowych technologii w procesie zdrowienia z uzależnienia"	2020-2021
17.	Badania na sądownie: " Rola czynników ryzyka i czynników ochronnych w ocenianiu i monitorowaniu prawdopodobieństwa popełnienia czynu zabronionego u sprawców objętym izolacyjnym systemem środków leczniczo-zabezpieczających oraz odbywających karę pozbawienia wolności"	2020-2021
18.	Badania ankietowe i wykonanie nagrań głosu. Projekt - Analiza mowy narzędziem wczesnego wykrywania i monitorowania chorób cywilizacyjnych	2020-2021
19.	Projekt VR - w ramach partnerstwa prywatno-publicznego	2020-2021
20.	Neuropsychofizjologiczne podłoże zaburzeń rozumienia języka figuratywnego u osób ze schizofrenią o niedawnym początku i chronicznie chorych - badania behawioralne, EEG i MRI"	2020-2021
21.	Personalizacja terapii aripiprazolem u pacjentów chorujących na schizofrenię w oparciu o analizę polimorfizmów genetycznych	2020-2021
22.	Współpraca przy tworzeniu projektu: Środowiskowego Centrum Zdrowia Psychicznego dla Dzieci i Młodzieży m. Krakowa. Zaangażowanie merytoryczne w obszarze profilaktyki i edukacji	2020-2021
23.	Kontakt z Instytucjami zewnętrznymi w celu promocji i ustalenia szczegółów szkoleń zewnętrznych oraz organizacja współpracy międzyinstytucjonalnej. m.in. Małopolskim Centrum Doskonalenia Nauczycieli z Dyrektorem Łukaszem Cieślikiem w sprawie przygotowania wspólnego programu kształcenia nauczycieli	2020-2021

7. Wojewódzki Szpital Psychiatryczny w Andrychowie

I. Informacje ogólne o działalności jednostki

Wojewódzki Szpital Psychiatryczny w Andrychowie jest drugą, obok Szpitala Specjalistycznego im. dr. Józefa Babińskiego, jednostką udzielającą świadczeń w zakresie leczenia psychiatrycznego, w tym leczenia uzależnień na terenie województwa małopolskiego. Szpital zaliczany jest do jednostek jednoprofilowych, która udziela świadczeń w trybie stacjonarnym i ambulatoryjnym.



Kadra kierownicza

Dyrektor: Piotr Kopijas

Zastępca Dyrektora:

ds. Lecznictwa – Łukasz Macięga

Główny Księgowy – Beata Zawadzka

Przełożona Pielęgniarek – Beata Rys

Kierownik Kadr i Organizacji Pracy – Elżbieta Krasuska

Dane teleadresowe

Adres korespondencyjny:	ul. Dąbrowskiego 19, 34-120 Andrychów
Telefony:	Centrala: 33 875-24-46, 33 875-45-41 Sekretariat: 33 875-24-47 Faks: 33 875-45-59
Adres e-mail:	szpital@szpital.info.pl
Strona internetowa:	www.szpital.info.pl

II. Wskaźniki wykorzystania łóżek w latach 2019 - 2020

Tabela nr 31. Wskaźniki wykorzystania łóżek – Wojewódzki Szpital Psychiatryczny w Andrychowie.

oddziały	liczba łóżek	liczba leczonych	średni czas pobytu [dni]	obciążenie łóżek [%]	liczba łóżek	liczba leczonych	średni czas pobytu [dni]	obciążenie łóżek [%]*
	2019				2020			
	234	3 212	25,8	97%	234	2 229	23,8	62%
psychiatryczny ogólny – 3 oddz.	108	1 324	28,6	96%	108	853	28,1	61%
psychogeriatryczny	26	238	39,7	100%	26	149	33,1	52%
leczenia alkoholowych zespołów abstynencyjnych (detoksykacyjny)	30	875	11,5	92%	30	711	10,9	71%
ośrodek terapii uzależnienia od alkoholu (odwykowy)	70	775	32,9	100%	70	516	31,5	64%

*%obciążenie=średnie wykorzystanie łóżek (w dniach)/365

Średni czas pobytu w 2020 r. wyniósł 23,8 dnia. Średnie obłożenie łóżek dla całego szpitala wyniosło 62%. Zmiany jakie można zauważyć we wskaźnikach wykorzystania łóżek spowodowane były pandemią COVID-19 panującą w kraju w 2020 r.

III. Zatrudnienie w latach 2019 - 2020

Tabela nr 32. Zatrudnienie - Wojewódzki Szpital Psychiatryczny w Andrychowie

		2019	2020
umowa o pracę	etaty	230,03	228,48
	osoby	238	235
kontrakty/umowy cywilnoprawne	ilość umów (narastająco od początku roku)	22	25

Opracowanie własne na podstawie danych z kart kontrolnych WPL.

W 2020 r. Wojewódzki Szpital Psychiatryczny w Andrychowie zatrudnił 235 osób na umowę o pracę na 228,48 etatu. Największy udział w zatrudnieniu ma grupa pielęgniarek 97 osób tj. 42,2% ogółu zatrudnienia.

IV. Wskaźniki finansowe w latach 2019 - 2020

Tabela nr 33. Wyniki finansowe - Wojewódzki Szpital Psychiatryczny w Andrychowie

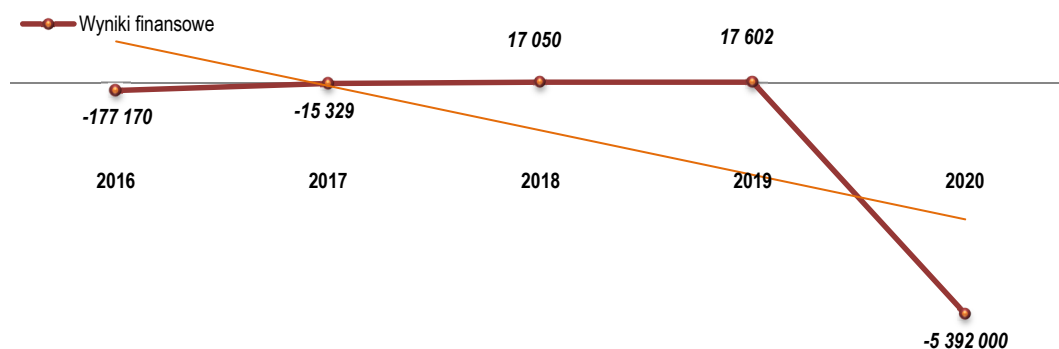
sytuacja finansowa	31.12.2019	31.12.2020
aktywa trwałe	9 074 589	22 477 208
aktywa obrotowe	5 151 336	6 710 037
wskaźnik płynności bieżącej (opt.1,2 -2,0)	2,20	1,94
przychody	20 628 172	17 089 787
koszty	20 585 569	22 467 779
wynik finansowy	17 602	-5 392 000
wskaźnik rentowności netto	0,09%	-31,55%
zobowiązania długoterminowe	103 294	94 517
zobowiązania krótkoterminowe	2 346 393	3 461 328
w tym zobowiązania wymagalne	-	-

Za 2020 r. jednostka wygenerowała stratę finansową w wysokości (-)5 392 000 zł. Wykazany wynik był niższy poprzedniego o 5 409 602 zł. Wskaźnik rentowności netto wyniósł (-)31,55%. Zaistniała sytuacja ma związek z panującą pandemią, która odbiła się negatywnie na działalności jednostki w postaci niewykonania kontraktu na poziomie ok. 6,8 mln zł.

Wartość aktywów trwałych w 2020 r. w wyniku prowadzonych inwestycji wzrosła do poziomu 22 mln zł, przy dynamice 248%. Natomiast wartość aktywów obrotowych wzrosła z dynamiką 130% i wyniosła 6,7 mln zł.

Zobowiązania krótkoterminowe wzrastają o 48% do poziomu 3,5 mln zł, co przedkłada się na spadek wskaźnika płynności bieżącej z poziomu 2,20 do poziomu 1,94, w obszar wartości optymalnych. Jednostka nie wykazuje zobowiązań wymagalnych.

Wyniki finansowe jednostki w latach 2016 - 2020



V. Kontraktowanie świadczeń medycznych w latach 2019 - 2020

Tabela nr 34. Kontraktowanie świadczeń medycznych - Wojewódzki Szpital Psychiatryczny w Andrychowie

Lp.	Nazwa świadczenia	2019	2020
1.	opieka psychiatryczna i leczenie uzależnień	20 688 063	21 714 536
OGÓŁEM:		20 688 063	21 714 536

Źródło danych: opracowanie własne na podstawie danych zawartych na stronie www.nfz.gov.pl (dane dostępne lipiec 2021 r.).

VI. Inwestycje w latach 2019 - 2020 współfinansowane ze środków BW

Tabela nr 35. Inwestycje - Wojewódzki Szpital Psychiatryczny w Andrychowie

Lp.	Nazwa zadania	Koszt całkowity inwestycji	Lata realizacji od - do	Źródła finansowania	Kwota w zł	
					2019	2020
1.	Przebudowa, rozbudowa i modernizacja Wojewódzkiego Szpitala Psychiatrycznego w Andrychowie - Działanie 12.1 RPO	18 045 983	2018 - 2021	BW		5 284 942
				UE		4 137 150
				BP		275 810
				środki własne		48 153
2.	Wdrożenie niezbędnych rozwiązań informatycznych i instalacyjnych w Wojewódzkim Szpitalu Psychiatrycznym w Andrychowie	880 000	2019 - 2020	BW	500 000	368 445
				środki własne	6558	4997

Lp.	Nazwa zadania	Koszt całkowity inwestycji	Lata realizacji od - do	Źródła finansowania	Kwota w zł	
					2019	2020
3.	Modernizacja energetyczna wojewódzkich budynków użyteczności publicznej - Działanie 4.3 RPO	7 453 877	2019-2021	UE	0,00	3 168 987
				BW	26 377	750 416
4.	Małopolska Tarcza Antykryzysowa – Pakiet Medyczny	407 117	2020	UE		346 050
				BP		61 067,65

VII. Dodatkowe informacje o podmiocie leczniczym

Sale konferencyjne

sala konferencyjna	40 osób	sala wyposażona w rzutnik	Osoba kontaktowa: tel. 33 875-24-46
--------------------	---------	---------------------------	--

Zespoły zadaniowe / komisje działające w jednostce

- Komitet Zarządzania Jakością, Piotr Kopijasz,
- Komitet Terapeutyczny, Kamilla Orłowska Babińska,
- Komisja ds. antybiotykoterapii, Bartłomiej Stadnicki,
- Zespół ds. zakażeń szpitalnych, Kamilla Orłowska - Babińska,
- Komisja ds. planowania zadaniowego i zarządzania ryzykiem, Kamilla Orłowska - Babińska,
- Zespół ds. zdarzeń niepożądanych, Grażyna Giżycka-Belniak.

Akredytacja

Lp.	nazwa	kategoria	ważny od...do
1.	Uzyskanie tytułu Jednostki akredytowanej do prowadzenia specjalizacji	Psychiatria	23.04.2021 – 22.04.2026
2.	Uzyskanie tytułu Jednostki akredytowanej do prowadzenia staży kierunkowych	Psychiatria – leczenie uzależnień	do 30.04.2022
3.	Uzyskanie tytułu Jednostki akredytowanej do prowadzenia staży kierunkowych	Staż kierunkowy podstawowy dla lekarzy specjalizujących się w dziedzinie psychiatrii	do 30.04.2022
4.	Uzyskanie tytułu Jednostki akredytowanej do prowadzenia staży kierunkowych	Staż kierunkowy w zakresie psychiatrii dla lekarzy specjalizujących się w innych specjalnościach	do 30.04.2022
5.	Uzyskanie tytułu Jednostki akredytowanej do prowadzenia staży kierunkowych	W ramach specjalizacji z psychiatrii – staż kierunkowy fakultatywny z psychogeriatrici	do 30.04.2022
6.	Uzyskanie tytułu Jednostki akredytowanej do prowadzenia staży kierunkowych	W ramach specjalizacji z psychiatrii – staż kierunkowy podstawowy – poradniany	do 30.04.2022

Członkostwo w stowarzyszeniach i organizacjach

Lp.	nazwa
1.	Związek Pracodawców Opieki Psychiatrycznej i Leczenia Uzależnień
2.	Małopolski Związek Pracodawców Zakładów Opieki Zdrowotnej
3.	Małopolski Stowarzyszenie Komitetów i Zespołów ds. Zakażeń Szpitalnych

8. Wojewódzki Specjalistyczny Szpital Dziecięcy im. św. Ludwika w Krakowie

I. Informacje ogólne o działalności jednostki



Wojewódzki Specjalistyczny Szpital Dziecięcy im. św. Ludwika w Krakowie prowadzi działalność medyczną ukierunkowaną na leczenie dzieci. Poza Dziecięcym Szpitalem Uniwersyteckim jest jedyną w Małopolsce wielospecjalistyczną placówką dla najmłodszych. Oferuje specjalistyczne usługi zdrowotne zarówno w zakresie leczenia zamkniętego jak i ambulatoryjnego w zakresie: alergologii, chorób zakaźnych, endokrynologii, gastroenterologii, kardiologii, logopedii, nefrologii, neurologii, pulmonologii, psychiatrii, reumatologii i rehabilitacji.

Kadra kierownicza

Dyrektor – Stanisław Stępniewski

Zastępca Dyrektora ds. Lecznictwa Otwartego – Piotr Staszak

Pełnomocnik ds. Lecznictwa Zamkniętego Szpitala Dziecięcego im. św. Ludwika – Katarzyna Przybyszewska

Zastępca Dyrektora ds. Małopolskiego Centrum Rehabilitacji w Radziszowie – Dorota Węglowska

Pełnomocnik ds. Lecznictwa w Radziszowie – Grażyna Spychałowicz-Broll

Zastępca Dyrektora ds. Pielęgniarstwa – Aleksandra Rumińska

Pielęgniarka Epidemiologiczna Pełnomocnik ds. Jakości – Renata Rutkiewicz

Główny Księgowy – Bogdan Kaleta

Kierownik Działu Kadr i Płac – Anna Świętoń

Pełnomocnik ds. Praw Pacjenta - Aleksandra Rumińska

Dane teleadresowe

Szpital Dziecięcy im. św. Ludwika w Krakowie	
Adres korespondencyjny:	31-503 Kraków, ul. Strzelecka 2
Telefony:	Centrala: 12 619-86-00, Dyrekcja Szpitala: Tel.12 619-86-01 Faks: 12 619-86-10
Adres e-mail:	info@dziecieczszpital.pl
Strona internetowa:	www.dziecieczszpital.pl
WSSDz im. św. Ludwika - Małopolskie Centrum Rehabilitacji Dzieci „Solidarność” w Radziszowie	
Adres korespondencyjny:	32-052 Radziszów, ul, Podlesie 173
Telefony:	Centrala: 12 275 17 51, 52, 55 / Faks: 12 275 17 50 Dyrekcja Szpitala: 12 275 17 53 wew. 170
Adres e-mail:	kontakt@mcrd.pl
Strona internetowa:	www.mcrd.pl

II. Wskaźniki wykorzystania łóżek w latach 2019 - 2020

Tabela nr 36. Wskaźniki wykorzystania łóżek – Wojewódzki Specjalistyczny Szpital Dziecięcy im. św. Ludwika w Krakowie

oddziały	liczba łóżek	liczba leczonych	średni czas pobytu [dni]	obciążenie łóżek [%]	liczba łóżek	liczba leczonych	średni czas pobytu [dni]	obciążenie łóżek [%]
	2019				2020			
	203	7 943	6,2	66%	203	5 176	6,9	48%
ogólnoniemowlęcy i patologii noworodka	26	1 083	3,2	37%	26	623	3,7	25%
pediatryczny – 2 oddz.	36	2 820	2,5	54%	36	1 922	2,6	38%
psychiatryczny dla dzieci	20	300	14,2	58%	20	111	28,0	43%
pulmonologii dla dzieci	19	930	4,1	55%	19	441	5,1	33%
gastroenterologiczny dla dzieci	4	607	1,7	72%	4	485	2,1	71%
noworodków i wcześniaków	6	479	3,8	83%	6	349	4,7	75%
rehabilitacji neurologicznej dla dzieci (Radziszów)	20	318	18,5	81%	72	966	14,6	54%
rehabilitacji dla dzieci (Radziszów)	72	1 406	15,5	83%	20	279	22,3	85%

*%obciążenie=średnie wykorzystanie łóżek (w dniach)/365

W 2020 r. średni czas pobytu w podmiocie wyniósł 6,9 dnia natomiast średnie obciążenie łóżek dla całego szpitala wyniosło 48%. Na istotne zmiany we wskaźnikach wykorzystania łóżek szpitalnych miała wpływ pandemia COVID-19 panująca w kraju w 2020 r.

III. Zatrudnienie w latach 2019 - 2020

Tabela nr 37. Zatrudnienie – Wojewódzki Specjalistyczny Szpital Dziecięcy im. św. Ludwika w Krakowie

		2019	2020
umowa o pracę	etaty	392	402,68
	osoby	405	417
kontrakty/umowy cywilnoprawne	ilość umów (narastająco od początku roku)	105	122

Opracowanie własne na podstawie danych z kart kontrolnych WPL.

W 2020 r. Wojewódzki Specjalistyczny Szpital Dziecięcy im. św. Ludwika zatrudniał 417 osób na umowę o pracę na 402,68 etatu. Największy udział w zatrudnieniu ma grupa pielęgniarek 119 osób, tj. 29% ogółu zatrudnienia.

IV. Wskaźniki finansowe w latach 2019 - 2020

Tabela nr 38. Wyniki finansowe – Wojewódzki Specjalistyczny Szpital Dziecięcy im. św. Ludwika w Krakowie

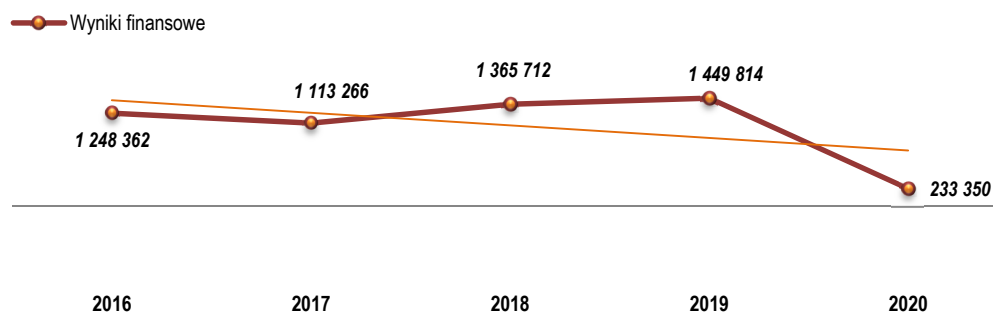
sytuacja finansowa	31.12.2019	31.12.2020
aktywa trwałe	77 701 310	88 767 584
aktywa obrotowe	10 109 855	14 787 516
wskaźnik płynności bieżącej (opt.1,2- 2,0)	1,94	2,41

sytuacja finansowa	31.12.2019	31.12.2020
przychody	56 291 160	59 182 433
koszty	54 827 024	58 947 894
wynik finansowy	1 449 814	233 350
wskaźnik rentowności netto	2,58%	0,39%
zobowiązania długoterminowe	2 965 013	2 610 206
zobowiązania krótkoterminowe	5 199 457	6 125 453
w tym zobowiązania wymagane	-	-

Rok 2020 Szpital zamknął dodatnim wynikiem finansowym w wysokości 233 350 zł. Wykazany wynik był niższy w stosunku do 2019 r. o 1 216 464 zł. Wskaźnik rentowności netto spadł z poziomu 2,58% do 0,39%. Aktywa trwałe wzrosły do poziomu 88,77 mln zł przy dynamice 114%, natomiast aktywa obrotowe wzrosły przy dynamice 146% do poziomu 14,79 mln zł, głównie w pozycji należności krótkoterminowych.

Wskaźnik płynności bieżącej w 2020 r. wzrósł z poziomu 1,94 do poziomu 2,41 i kształtował się w przedziale wartości powyżej optymalnych. Jednostka wykazała zadłużenie długoterminowe z tytułu pożyczki uzyskanej w 2018 r. z budżetu Województwa w wysokości 3 mln zł. Szpital nie posiadał zobowiązań wymagalnych.

Wyniki finansowe jednostki w latach 2016 - 2020



V. Kontraktowanie świadczeń medycznych w latach 2019 - 2020

Tabela nr 39. Kontraktowanie świadczeń medycznych – Wojewódzki Specjalistyczny Szpital Dziecięcy im. św. Ludwika w Krakowie

Lp.	Nazwa świadczenia	2019	2020
1.	ambulatoryjna opieka specjalistyczna	317 463	414 160
2.	leczenie szpitalne	40 326 999	42 312 638
3.	opieka psychiatryczna i leczenie uzależnień	3 758 932	4 642 991
4.	rehabilitacja lecznicza	1 695 007	1 715 024
OGÓŁEM:		46 098 401	49 084 813

Źródło danych: opracowanie własne na podstawie danych zawartych na stronie www.nfz.gov.pl (dane dostępne lipiec 2021 r.).

VI. Inwestycje w latach 2019 - 2020 współfinansowane ze środków BW

Tabela nr 40. Inwestycje zrealizowane – Wojewódzki Specjalistyczny Szpital Dziecięcy im. św. Ludwika w Krakowie

Lp.	Nazwa zadania	Koszt całkowity inwestycji	Lata realizacji od - do	Źródła finansowania	Kwota w zł	
					2019	2020
1.	Małopolska Tarcza Antykryzysowa – Pakiet Medyczny -działanie 9.2 RPO	1 137 126	2015-2018	UE		515 696
				BP		91 005
2.	Wykonanie koncepcji przebudowy budynków wraz z zagospodarowaniem terenu oraz dokumentacji geologiczno - inżynierskiej dla Małopolskiego Centrum Rehabilitacji Dzieci	157 810	2018-2020	BW		
				środki własne		57 810
3.	Utworzenie Małopolskiego Centrum Pediatrii i Kompleksowego Leczenia Dzieci z FASD poprzez przebudowę obiektu Wojewódzkiego Specjalistycznego Szpitala Dziecięcego im. św. Ludwika w Krakowie przy ulicy Strzeleckiej 2 - Działanie 12.1 RPO	40 469 383	2017 - 2020	BW	3 450 000	
				UE	27 982 478	
				środki własne	4 171 406	
				budżet Państwa	1 865 499	
				pożyczka z budżetu WM	3 000 000	
4.	Małopolski System Informacji Medycznej – Działanie 2.1 E	3 018 095	2016-2023	środki własne	30 631	215 720
				EFRR	260 358	1 846 627
				środki własne	15 328	176 867
5.	Modernizacja energetyczna wojewódzkich budynków użyteczności publicznej – Działanie 4.3	3 246 074	2018-2020	UE	1 968 925	123 548
				BW	374 594	95 406
				środki własne	338 012	86 366

VII. Dodatkowe informacje o podmiocie leczniczym

Sale konferencyjne

sala konferencyjna	50 osób	Sala jest wyposażona w rzutnik slajdów, flipchart, WI FI	Telefon kontaktowy: Dział Administracyjno-Techniczny tel. 12 619 86 02
--------------------	---------	--	--

Zespoły zadaniowe / komisje działające w jednostce

- Komisja ds. jakości i bezpieczeństwa pacjenta, przewodniczący: Katarzyna Przybyszewska,
- Komisja ds. farmakoterapii, przewodniczący: D. Turowska-Heydel,
- Komisja ds. bezpieczeństwa środowiska opieki, przewodniczący: Witold Krupowski,
- Zespół ds. kontroli zakażeń szpitalnych, przewodniczący: B. Burzyńska,
- Zespół ds. promocji zdrowia, przewodniczący: A. Rumińska,

- Zespół ds. weryfikacji zapotrzebowań na zakupy doraźne, przewodniczący: K. Przybyszewska (dot. Krakowa), Grażyna Spychałowicz – Brol (dot. Radziszowa),
- Zespół ds. oceny zapotrzebowania na leki, aparaturę i sprzęt medyczny nabywany poprzez zakup lub przyjęcie darowizny, przewodniczący: K. Przybyszewska,
- Zespół ds. analizy przyczyn zgonów, przewodniczący: K. Przybyszewska (dot. Krakowa), Grażyna Spychałowicz – Brol (dot. Radziszowa),
- Komisja ds. stwierdzania śmierci mózgu, przewodniczący: B. Prawdzic-Seńkowska,
- Komitet ds. kontroli Zakażeń Szpitalnych, przewodniczący: K. Przybyszewska,
- Zespół Kryzysowy i Kierowania Obroną Cywilną: dyr. S. Stępniewski,
- Zespół Audytorów wewnętrznych, przewodniczący: R. Rutkiewicz,
- Zespół audytorów w pracowni RTG i TK, przewodniczący: Aldona Jarosz,
- Zespół Oceny Przyjęć, przewodniczący: P. Staszak,
- Zespół Etyki, przewodniczący: Kamila Wesołowska,
- Zespół ds. Żywienia, przewodniczący: Katarzyna Przybyszewska,
- Zespół ds. nadzoru nad kształceniem podyplomowym lekarzy przewodniczący: K. Przybyszewska,
- Komisja Bezpieczeństwa i Higieny Pracy - przewodniczący: Alicja Frajkowska,
- Zespół ds. oceny skuteczności leczenia - przewodniczący Katarzyna Przybyszewska.

Certyfikaty

Lp.	nazwa	kategoria	wydane przez	ważny od...do
1.	Certyfikat ISO 9001:2015	Świadczenia opieki zdrowotnej	Polskie Centrum Akredytacji	20.01.2020 -19.01.2023
2.	Miejsce Przyjazne Rodzinom z Dziećmi	Zdrowie	Miasto Kraków	2020
3.	Miejsce Przyjazne Rodzinom z Dziećmi	Zdrowie	Miasto Kraków	2019

Wyróżnienia

Lp.	nazwa	kategoria	wydane przez	ważny od...do
1.	Finalista w konkursie Bezpieczny Szpital Przyszłości za projekt Fundacji Zdrowie Dziecka pt. „Zdrowie według Doktora Ludwiczka”	Profilaktyka i popularyzacja zdrowego stylu życia/ Inspiracje 2019	Idea Trade	2020
2.	Laureat Plebiscytu „Orły Medycyny”	Najlepsze firmy w swojej branży	Beautiful Company	2019

Nagrody

Lp.	nazwa/ miejsce	kategoria	wydane przez	ważny od...do
1.	Szpital partnerem roku Krakowskiej Karty Rodzinnej 3+ w kategorii „zdrowie”	Zdrowie	Miasto Kraków	2019

Akredytacja

Lp.	nazwa	kategoria	wydane przez	ważny od...do
1.	Akredytacja Ministerstwa Zdrowia	Standardy akredytacyjne dla lecznictwa szpitalnego	Centrum Monitorowania Jakości w Ochronie Zdrowia	2017-2020

Rankingi

Lp.	nazwa/ miejsce	kategoria	wydane przez	ważny od...do
1.	2 miejsce w rankingu szpitali pn. „Bezpieczny szpital” w 2020 r.	Szpitala niezabiegowe	Centrum Monitorowania Jakości w Ochronie Zdrowia we współpracy z Rzeczpospolitą	2020-2021
2.	4 miejsce w rankingu najlepszych małopolskich szpitali wg opinii internautów na 66ogle.pl w 2020 r.	Najlepsze małopolskie szpitale	Opinie internauci na 66ogle.pl	w 2020 r. ZASTRZEŻENIE – ranking jest stale aktualizowany w wyniku przybywania nowych opinii internautów
3.	4 miejsce w rankingu „Bezpieczny szpital” w 2019 r.	Szpitala niezabiegowe	Centrum Monitorowania Jakości w Ochronie Zdrowia we współpracy z Rzeczpospolitą	2019 - 2020

Członkostwo w stowarzyszeniach i organizacjach

Lp.	nazwa
1.	Rada Kierowników Wojewódzkich Podmiotów Leczniczych
2.	Małopolski Związek Pracodawców ZOZ
3.	Polskie Stowarzyszenie Dyrektorów Szpitali
4.	Polskie Towarzystwo Pediatryczne
5.	Małopolskie Stowarzyszenie Zespołów i Komitetów Kontroli Zakażeń
6.	Polska Sieć Szpitali Promujących Zdrowie
7.	Towarzystwo Promocji Jakości

Projekty naukowe i badawcze

Lp.	nazwa	kategoria	wydane przez	ważny od...do
1.	Wspieranie badań naukowych dotyczących problematyki związanej z piciem alkoholu	zadanie publiczne	Zadanie publiczne finansowane ze środków Narodowego Programu Zdrowia przekazane przez Państwową Agencję Rozwiązywania Problemów	do 15.12.2021
2.	Wspieranie badań naukowych w obszarze problemów wynikających z używania alkoholu	zadanie publiczne	Zadanie publiczne finansowane ze środków Narodowego Programu Zdrowia przekazane przez Państwową Agencję Rozwiązywania Problemów Alkoholowych	2.01.2018 – 15.12.2020
3.	Badania kliniczne	wskazania choroby rzadkie	Komisja Bioetyczna, Agencja Badań Medycznych, Prezes urzędu rejestracji produktów leczniczych	2010-2020

Lp.	nazwa	kategoria	wydane przez	ważny od...do
			wyrobów medycznych i produktów biobójczych, Narodowe Centrum badań i rozwoju.	
4.	Wspieranie badań naukowych w obszarze problemów wynikających z używania alkoholu	zadanie publiczne	Zadanie publiczne finansowane ze środków Narodowego Programu Zdrowia przekazane przez Państwową Agencję Rozwiązywania Problemów Alkoholowych	1.02. – 15.09.2019

Inne sukcesy

Lp.	nazwa	kategoria	wydane przez	ważny od...do
1.	Podziękowanie za bardzo dobrą współpracę z okazji jubileuszu 60-lecia Izby Wyrzeźwień/ Miejskiego Centrum Profilaktyki Uzależnień w Krakowie	współpraca	Miejskie Centrum Profilaktyki Uzależnień w Krakowie	28.06.2019

9. Małopolski Szpital Ortopedyczno-Rehabilitacyjny im. prof. Bogusława Frańczuka

I. Informacje ogólne o działalności jednostki

Małopolski Szpital Ortopedyczno-Rehabilitacyjny im. prof. Bogusława Frańczuka prowadzi specjalistyczną działalność medyczną ukierunkowaną na leczenie w zakresie chirurgii urazowo-ortopedycznej oraz rehabilitacji. Szpital udziela świadczeń zdrowotnych stacjonarnie oraz ambulatoryjnie w oddziałach dziennych z zakresu rehabilitacji neurologicznej, rehabilitacji ogólnoustrojowej, rehabilitacji pourazowej jak również oferuje pełny zakres zabiegów ortopedycznych.



Kadra kierownicza

Dyrektor: Paweł Kamiński

Pełnomocnicy Dyrektora:

ds. Finansowo-Ekonomicznych, Gł. Księgowa – Iwona Rutka

ds. Logistyczno-Marketingowych – Jacek Żak

Dane teleadresowe

Adres korespondencyjny:	al. Modrzewiowa 22, 30 -224 Kraków
Telefony:	Centrala: 12 428-73-00 Sekretariat: 12 428-73-04 Faks: 12 425-12-28
Adres e-mail:	office@kcr.pl
Strona internetowa:	www.kcr.pl

II. Wskaźniki wykorzystania łóżek w latach 2019 - 2020

Tabela nr 41. Wskaźniki wykorzystania łóżek – Małopolski Szpital Ortopedyczno-Rehabilitacyjny im. prof. Bogusława Frańczuka

oddziały	liczba łóżek	liczba leczonych	średni czas pobytu [dni]	obłożenie łóżek [%]	liczba łóżek	liczba leczonych	średni czas pobytu [dni]	obłożenie łóżek [%]*
	2019				2020			
	98	2 732	11,2	86%	135	2 448	10,8	53%
anestezjologii i intensywnej terapii	3	575	1,2	61%	3	585	1,4	75%
chirurgii urazowo-ortopedycznej	33	1 598	6,0	79%	34	1 283	6,0	62%

oddziały	liczba łóżek	liczba leczonych	średni czas pobytu [dni]	obciążenie łóżek [%]	liczba łóżek	liczba leczonych	średni czas pobytu [dni]	obciążenie łóżek [%]*
	2019				2020			
	98	2 732	11,2	86%	135	2 448	10,8	53%
rehabilitacji narządu ruchu	42	427	32,1	89%	78	483	28,1	48%
rehabilitacji neurologicznej	20	132	51,2	93%	20	97	43,5	58%

*%obciążenie=średnie wykorzystanie łóżek (w dniach)/365

Średni czas pobytu w dniach w 2020 r. wyniósł 10,8 natomiast obciążenie łóżek wyniosło 53%. Na istotne zmiany we wskaźnikach wykorzystania łóżek szpitalnych miała wpływ pandemia COVID-19 panująca w kraju w 2020 r.

III. Zatrudnienie w latach 2019 - 2020

Tabela nr 42. Zatrudnienie – Małopolski Szpital Ortopedyczno-Rehabilitacyjny im. prof. Bogusława Frańczuka

		2019	2020
umowa o pracę	etaty	220,55	247,30
	osoby	228	255
kontrakty/umowy cywilnoprawne	ilość umów (narastająco od początku roku)	48	51

Opracowanie własne na podstawie danych z kart kontrolnych WPL.

W 2020 r. w Małopolski Szpital Ortopedyczno-Rehabilitacyjny im. prof. Bogusława Frańczuka zatrudniał 255 osób na umowę o pracę na 247,30 etatu. Największy udział w zatrudnieniu ma grupa pielęgniarek 89 osób, tj. 34,9% ogółu zatrudnienia.

IV. Wskaźniki finansowe w latach 2019 - 2020

Tabela nr 43. Wyniki finansowe – Małopolski Szpital Ortopedyczno-Rehabilitacyjny im. prof. Bogusława Frańczuka

sytuacja finansowa	31.12.2019	31.12.2020
aktywa trwałe	64 353 781	73 120 926
aktywa obrotowe	6 034 376	4 792 551
wskaźnik płynności bieżącej (opt.1,2–2,0)	1,25	0,80
przychody	34 827 765	36 663 371
koszty	34 185 474	39 501 918
wynik finansowy	630 465	-2 847 110
wskaźnik rentowności netto	1,81%	-7,77%
zobowiązania długoterminowe	4 941 426	4 261 932
zobowiązania krótkoterminowe	4 834 792	5 958 404
w tym zobowiązania wymagalne	-	283 108

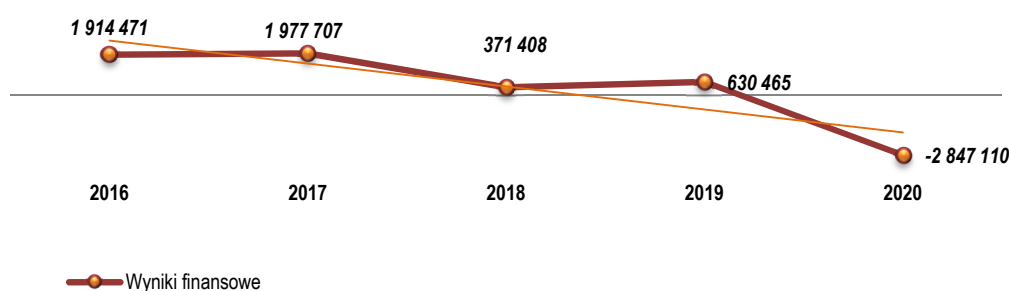
Za 2020 r. jednostka wygenerowała stratę finansową w wysokości (-)2 847 110 zł. Wykazany wynik był niższy od wyniku roku poprzedniego o 3 477 575 zł. Wykazana strata była skutkiem braku wzrostu kontraktu z NFZ na inwestycje oddane do użytku w 2020 r. oraz pandemii, która spowodowała wzrost kosztów działalności przy równoczesnym niewykonaniu kontraktu w kwocie ok. 3,2 mln zł. Wskaźnik rentowności netto kształtował się na poziomie (-)7,77%.

W wyniku realizowanych inwestycji w 2020 r. wzrosła wartość aktywów trwałych o ok. 8,8 mln zł do poziomu 73 mln zł w stosunku do 2019 r. Wartość aktywów obrotowych w 2020 r. spadła przy dynamice 79%, w wyniku zmniejszenia głównie stanu środków pieniężnych w skutek realizowanych inwestycji. Równoczesny wzrost zobowiązań krótkoterminowych odbił się negatywnie na wartości wskaźnika płynności, który z poziomu wartości optymalnych w 2019 r. z 1,25 spadł do poziomu 0,80 powodując zaburzenia płynności.

Jednostka wykazała zadłużenie długoterminowe z tytułu kredytów w łącznej wysokości 4 261 932 zł dotyczące uruchomionego w 2016 r. kredytu inwestycyjnego w wysokości 2,5 mln oraz kredytu inwestycyjnego w kwocie 3,5 mln zł uruchomionego w 2019 r.

Na koniec 2020 r. szpital wykazał zobowiązania wymagalne w wysokości 283 108 zł wynikające z kłopotów z płynnością finansową z powodu oczekiwania na rozliczenie zrealizowanych inwestycji i refundację środków z UE oraz wzrost kontraktu z NFZ.

Wyniki finansowe jednostki w latach 2016 - 2020



V. Kontraktowanie świadczeń medycznych w latach 2019 - 2020

Tabela nr 44. Kontraktowanie świadczeń medycznych – Małopolski Szpital Ortopedyczno-Rehabilitacyjny im. prof. Bogusława Frańczuka

Lp.	Nazwa świadczenia	2019	2020
1.	ambulatoryjna opieka specjalistyczna	1 314 342	1 331 181
2.	leczenie szpitalne	21 757 321	19 617 891
3.	rehabilitacja lecznicza	9 039 549	9 910 752
OGÓŁEM:		32 111 212	30 859 824

Źródło danych: opracowanie własne na podstawie danych zawartych na stronie www.nfz.gov.pl (dane dostępne lipiec 2021 r.).

VI. Inwestycje w latach 2019 - 2020 współfinansowane ze środków BW

Tabela nr 45. Inwestycje – Małopolski Szpital Ortopedyczno-Rehabilitacyjny im. prof. Bogusława Frańczuka

Lp.	Nazwa zadania	Koszt całkowity inwestycji	Lata realizacji od - do	Źródła finansowania	Kwota w zł	
					2019	2020
1.	Przebudowa budynku nr 2 w celu dostosowania do aktualnie obowiązujących przepisów przeciwpożarowych oraz dostosowania pomieszczeń po istniejącym bloku operacyjnym, centralnej sterylizacji oraz OAIT na sale chorych – projekt budowlany	196 800	2020	Środki własne		1 968
				BW		194 832
2.	Budowa podziemnego zbiornika p.p.oż. z punktami poboru wody wraz z instalacjami zewnętrznymi	966 058	2020	środki własne		60 890
				BW		905168
3.	Rozwój Krakowskiego Centrum Rehabilitacji i Ortopedii w celu poprawy efektywności i organizacji systemu ochrony zdrowia w kontekście zmieniającej się sytuacji demograficznej i epidemiologicznej - Działanie 12.1 RPO	38 682 561	2015 - 2020	BW	10 400 000	
				UE	19 190 819	
				środki własne i PFRON	8 648 456	
4.	Przebudowa budynku nr 7 na potrzeby Oddziału rehabilitacji w raz z infrastrukturą oraz zakupem wyposażenia i sprzętu medycznego	16 020 076	2018 - 2021	BW	3 100 000	
				UE	9 750 091	
				Środki własne, PFRON	3 169 985	
5.	Małopolska Tarcza Antykryzysowa- Pakiet Medyczny	497 635	2020	UE		422 989,85
				BP		74 645,27
6.	Małopolski System informacji medycznej(MSIM)-działanie 2. 1 RPO	2 556 190	2016-2023	BW		
				UE	2 415 600	
				Środki własne	268 400	

VII. Dodatkowe informacje o podmiocie leczniczym

Członkostwo w stowarzyszeniach

- Małopolski Związek Pracodawców Zakładów Opieki Zdrowotnej z siedzibą w Krakowie
- Ogólnopolskie Zrzeszenie Szpitali Akredytowanych
- Szpital Promujący Zdrowie

Zespoły zadaniowe / komisje działające w jednostce

- Komitet Jakości,
- Zespół ds. planowania inwestycji w zakresie wyrobów medycznych,
- Zespół profilaktyki odleżyn, przewodniczący,
- Zespół kontroli zakażeń szpitalnych, Komitet kontroli zakażeń szpitalnych,
- Zespół ds. promocji zdrowia,
- Zespół ds. analizy skuteczności leczenia oraz przyczyn zgonów, przewodniczący,
- Zespół oceny przyjęć pacjentów,
- Zespół ds. kontroli żywienia,
- Zespół Farmakoterapii,
- Zespół Wprowadzający i koordynujący program „Szpital Bez Bólu”,
- Zespół ds. analiz wskaźnika reoperacji,
- Zespół ds. analizy dokumentacji medycznej,
- Zespół ds. analizy zdarzeń niepożądanych,
- Komitet Transfuzjologiczny,
- Pełnomocnik Zintegrowanego Systemu Zarządzania,
- Pełnomocnik ds. Systemu Zarządzania Bezpieczeństwem Informacji,
- Pełnomocnik ds. Systemu Przeciwdziałania Zagrożeniom Korupcyjnym,
- Doradca Etyczny,
- Zespół Etyczny.

Certyfikaty

Lp.	nazwa	kategoria	wydane przez	ważny od...do
1.	System Zarządzania Jakością	ISO 9001	PCBC	12.01.2021 - 11.01.2024
2.	System Zarządzania Bezpieczeństwem Informacji	ISO 27001	PCBC	12.01.2021 - 11.01.2024
3.	System Zarządzania Działaniami Antykorupcyjnymi – <u>w trakcie certyfikacji</u>	ISO 37001	PCBC	
4.	Certyfikat dla „Poradni Leczenia Bólu”		Zarząd Polskiego Towarzystwa Badania Bólu	20.10.2020 - 19.10.2023
5.	Certyfikat “Szpital bez Bólu”		<ul style="list-style-type: none">– Polskie Towarzystwo Badania Bólu,– Polskie Towarzystwo Anestezjologii i Intensywnej Terapii,– Polskie Towarzystwo Ginekologiczne,– Towarzystwo Chirurgów Polskich– Polskie Towarzystwo Ortopedyczne i Traumatologiczne	23.05.2019 - 22.05.2022

Akredytacja

Lp.	nazwa	wydane przez	ważny od...do
1.	Certyfikat Akredytacyjny	Ministerstwo Zdrowia	15.07.2019 - 14.07.2022

Rankingi

Lp.	nazwa/ miejsce	kategoria	wydane przez	ważny od...do
1.	Bezpieczny Szpital 2020 II miejsce w Polsce	Szpitaly poza siecią"	Centrum Monitorowania Jakości i Gazeta Rzeczpospolita	w 2020 r.
2.	Bezpieczny Szpital 2020 V miejsce w Polsce	Szpitaly zabiegowe, monospecjalistyczne bez onkologicznych	Centrum Monitorowania Jakości i Gazeta Rzeczpospolita	w 2020 r.
3.	Bezpieczny Szpital 2020 VII miejsce w Małopolsce	Szpitaly w Województwie Małopolskim	Centrum Monitorowania Jakości i Gazeta Rzeczpospolita	w 2020 r.

Projekty naukowe i badawcze

Lp.	nazwa	kategoria
1.	Lytic region detection with use of statistical dominance transform aids recognition of periprosthetic bone loss	Współpraca naukowa z AGH w Krakowie - w trakcie

10. Ośrodek Rehabilitacji Narządu Ruchu „Krzyszowice” SPZOZ w Krzeszowicach

I. Informacje ogólne o działalności jednostki



Ośrodek Rehabilitacji Narządu Ruchu „Krzyszowice” SPZOZ w Krzeszowicach prowadzi specjalistyczną działalność medyczną, leczą kompleksowo wszystkie typy schorzeń narządu ruchu i jest jedyną tego typu placówką w powiecie krakowskim oraz jednym z nielicznych ośrodków tego typu na terenie południowej Polski. Podstawowym celem działalności Ośrodka jest udzielanie świadczeń zdrowotnych oraz promocja zdrowia w zakresie rehabilitacji narządu ruchu. Ośrodek realizuje rehabilitację w oparciu o nowoczesne metody pracy, posiada wysokiej jakości sprzęt rehabilitacyjny o szerokim wachlarzu zastosowań. Zaliczany jest do szpitali o charakterze jednoprofelowym.

Kadra kierownicza

p.o. Dyrektora: Karolina Wróblewska

Zastępcy Dyrektora:

ds. Lecznictwa – Anna Strokowska

ds. Inwestycji – Janusz Plata

Główny Księgowy – Edward Ciecianiak

Dane teleadresowe

Adres korespondencyjny:	ul. Daszyńskiego 1, 32-065 Krzeszowice
Telefony:	Rejestracja / Dział Przyjęć: tel. 12 258-10-86 lub 12 282 00 22, wew. 3,4,5, 260 Sekretariat: tel. 12 282-00-22, wew. 200 faks: 12 282-05-21
Adres e-mail:	info@rehabilitacja-krzeszowice.pl
Strona internetowa:	www.rehabilitacja-krzeszowice.pl

II. Wskaźniki wykorzystania łóżek w latach 2018 - 2020

Tabela nr 46. Wskaźniki wykorzystania łóżek – Ośrodek Rehabilitacji Narządu Ruchu „Krzyszowice” SPZOZ w Krzeszowicach

oddziały	liczba łóżek	liczba leczonych	średni czas pobytu [dni]	obciążenie łóżek [%]	liczba łóżek	liczba leczonych	średni czas pobytu [dni]	obciążenie łóżek [%]*
	2019				2020			
	186	2 073	30,9	94%	186	1 633	29,2	70%
rehabilitacji	145	1 794	29,1	99%	145	1 374	26,6	69%
rehabilitacji neurologicznej	41	279	42,9	80%	41	259	42,8	74%

*%obciążenie=średnie wykorzystanie łóżek (w dniach)/365

Średni czas pobytu w 2020 r. wyniósł 29,2 dnia. Średnie obciążenie łóżek w 2020 r. wynosiło 70%.

III. Zatrudnienie w latach 2019 - 2020

Tabela nr 47. Zatrudnienie – Ośrodek Rehabilitacji Narządu Ruchu „Krzyszowice” SPZOZ w Krzeszowicach

		2019	2020
umowa o pracę	etaty	156,55	168,50
	osoby	163	173
kontrakty/umowy cywilnoprawne	ilość umów (narastająco od początku roku)	19	14

Opracowanie własne na podstawie danych z kart kontrolnych WPL.

W 2020 r. w Ośrodku Rehabilitacji Narządu Ruchu „Krzyszowice” SPZOZ w Krzeszowicach zatrudnionych było ogółem 173 osoby na umowę o pracę na 168,5 etatu. Największy udział w zatrudnieniu ma grupa fizjoterapeutów 43 osoby, tj. 25% ogółu zatrudnienia.

IV. Wskaźniki finansowe w latach 2019 - 2020


Tabela nr 48. Wyniki finansowe – Ośrodek Rehabilitacji Narządu Ruchu „Krzyszowice” SPZOZ w Krzeszowicach

sytuacja finansowa	31.12.2019	31.12.2019
aktywa trwałe	16 459 470	17 462 569
aktywa obrotowe	3 792 490	3 354 110
wskaźnik płynności bieżącej (opt.1,2 – 2,0)	1,94	1,82
przychody	15 949 634	17 476 291
koszty	15 882 879	17 391 709
wynik finansowy	66 005	84 165
wskaźnik rentowności netto	0,41%	0,48%

sytuacja finansowa	31.12.2019	31.12.2019
zobowiązania długoterminowe	0	0
zobowiązania krótkoterminowe	1 955 784	1 843 784
w tym zobowiązania wymagalne	-	-

W okresie 2019-2020 jednostka wykazywała dodatnie wyniki finansowe z delikatnym wzrostem. W 2020 roku wskaźnik rentowności netto kształtował się na poziomie 0,48%. Wartość aktywów trwałych w 2020 r. wzrosła do poziomu ok. 17,5 mln zł przy dynamice 106%, natomiast aktywa obrotowe spadły do poziomu 3,4 mln. zł przy dynamice 88%. Zadłużenie kształtowało się na porównywalnym poziomie. Płynność finansowa kształtowała się na poziomie wartości optymalnych. Jednostka nie wykazywała zadłużenia długoterminowego oraz wymagalnego.

Wyniki finansowe jednostki w latach 2016 - 2020



V. Kontraktowanie świadczeń medycznych w latach 2019 - 2020

Tabela nr 49. Kontraktowanie świadczeń medycznych – Ośrodek Rehabilitacji Narządu Ruchu „Krzyszowice” SPZOZ w Krzeszowicach

Lp.	Nazwa świadczenia	2019	2020
1.	ambulatoryjna opieka specjalistyczna	111 451	111 894
2.	rehabilitacja lecznicza	15 041 815	16 290 383
OGÓŁEM:		15 153 266	16 402 277

Źródło danych: opracowanie własne na podstawie danych zawartych na stronie www.nfz.gov.pl (dane dostępne lipiec 2021 r.).

VI. Inwestycje w latach 2019 - 2020 współfinansowane ze środków BW

Tabela nr 50. Inwestycje – Ośrodek Rehabilitacji Narządu Ruchu „Krzyszowice” SPZOZ w Krzeszowicach

Lp.	Nazwa zadania	Koszt całkowity inwestycji	Lata realizacji od - do	Źródła finansowania	Kwota w zł	
					2019	2020
1.	Przebudowa i rozbudowa Ośrodka Rehabilitacji Narządu Ruchu” Krzeszowice”	29 998 554	2021-2022	BW		200 000
2.	Zakup sprzętu rehabilitacyjnego dla Zespołu Pracowni Rehabilitacyjnych ORNR "Krzyszowice" SP ZOZ Poprawa bezpieczeństwa, jakości dostępności usług medycznych poprzez zakup wyposażenia, urządzeń i sprzętu rehabilitacyjnego dla potrzeb Ośrodka Rehabilitacji Narządu Ruchu "Krzyszowice"	260 844	2019	BW	218 566	
				środki własne	42 278	
3.	Przebudowa pomieszczeń na salę do kinezyterapii oraz zakup wyposażenia w Ośrodku Rehabilitacji Narządu Ruchu Krzeszowice	318 307	2020	BW		280 000
				środki własne		38 307
4.	Małopolska Tarcza Antykryzysowa – Pakiet Medyczny	467 289	2020	UE		397 196
				BP		70 093

VII. Dodatkowe informacje o podmiocie leczniczym

Sale konferencyjne

sala konferencyjna	50 osób	sala wyposażona jest w sprzęt multimedialny: notebook, rzutnik multimedialny, ekran, klimatyzację, zaplecze gastronomiczne	osoba do kontaktów: Angelika Kwaśniewska tel. 12 258-96-00
--------------------	---------	--	--

Zespoły zadaniowe / komisje działające w jednostce

- Zespół Kontroli Zakażeń Zakładowych – Mariola Wodzińska,
- Zespół ds. żywienia – Dominika Susz-Machaj,
- Zespół Oceny Przyjęć – A. Strokowska,
- Komitet Kontroli Zakażeń Zakładowych,
- Komitet Terapeutyczny – Anna Strokowska,
- Komisja ds. Likwidacji Środków Trwałych – Janusz Plata,
- Komisja Inwentaryzacyjna – Janusz Plata,
- Komisja Socjalna – Henryka Malczyk.

Certyfikaty

Lp.	nazwa	kategoria	wydane przez	ważny od...do
1.	Certyfikat dla Systemu Zarządzania wg PN-EN ISO 9001:2015	jakość	TUV NORD Polska Sp. z o.o.	05.03.2021-04.03.2024

Członkostwo w stowarzyszeniach i organizacjach

Lp.	nazwa	kategoria	ważny od...do
1.	Małopolski Związek Pracodawców Zakładów Opieki Zdrowotnej	zdrowie	17.02.2000 - bezterminowo
2.	Stowarzyszenie Szpitali Małopolski	zdrowie	3.10.2008 - bezterminowo
3.	Pracodawcy Rzeczypospolitej Polskiej	zdrowie	19.02.2018 - bezterminowo

Inne sukcesy

Lp.	nazwa	kategoria	ważny od...do
1.	Uzyskanie dofinansowania ze środków UE oraz środków budżetu Państwa na zadanie inwestycyjne pn. „Przebudowa i rozbudowa Ośrodka Rehabilitacji Narządu Ruchu „Krzyszowice” – podniesienie dostępności i jakości usług medycznych.”	inwestycje	2020 - 2022
2.	Dofinansowanie ze środków UE na zadanie inwestycyjne pn. „Małopolski System Informacji Medycznej”	informatyzacja	2018 - 2022
3.	Projekt finansowany ze środków Europejskiego Funduszu Społecznego pn. „Wykrywanie Wad postawy u dzieci w wieku szkolnym na terenie powiatów: krakowskiego, chrzanowskiego i olkuskiego”	zdrowie	2019 - 2021

11. Wojewódzki Szpital Rehabilitacyjny im. dr S. Jasińskiego w Zakopanem

I. Informacje ogólne o działalności jednostki

Wojewódzki Szpital Rehabilitacyjny im. dr S. Jasińskiego w Zakopanem prowadzi specjalistyczną działalność medyczną ukierunkowaną na leczenie rehabilitacyjne zarówno narządu ruchu, jak i układu oddechowego tj.: rehabilitację ogólnoustrojową, neurologiczną, pulmonologiczną. Zaliczany jest do szpitali o charakterze jednoprofilowym. Pacjenci są rehabilitowani w ramach leczenia stacjonarnego, dziennego oraz ambulatoryjnego.



Kadra kierownicza

Dyrektor: Krystyna Walendowicz

Zastępca Dyrektora ds. lecznictwa – Dariusz Grzywnowicz

Główny Księgowy – Andrzej Jakubiak

Kierownik Kadr – Bronisław Miętus

Dane teleadresowe

Adres korespondencyjny:	ul. Ciągłówka 9, 34-500 Zakopane		
Telefony:	Centrala:	18 206-80-66	
	Sekretariat:	18 200-07-22	
	Faks:	18 206-81-41	
Adres e-mail:	sekretariat@rehabilitacja.zakopane.pl		
Strona internetowa:	www.rehabilitacja.zakopane.pl		

II. Wskaźniki wykorzystania łóżek w latach 2019 - 2020

Tabela nr 51. Wskaźniki wykorzystania łóżek – Wojewódzki Szpital Rehabilitacyjny im. dr S. Jasińskiego w Zakopanem

oddziały	liczba łóżek	liczba leczonych	średni czas pobytu [dni]	obciążenie łóżek [%]	liczba łóżek	liczba leczonych	średni czas pobytu [dni]	obciążenie łóżek [%]*
	2019				2020			
	200	2 772	25,2	96%	212	2 221	24,6	71%
rehabilitacji ogólnoustrojowej (2 oddz.)	142	1 821	26,7	94%	154	1 468	25,1	66%
rehabilitacji pulmonologicznej	30	594	18,4	100%	30	424	18,0	70%
rehabilitacji neurologicznej	28	357	28,5	100%	28	329	30,8	99%

*%obciążenie=średnie wykorzystanie łóżek (w dniach)/365

W 2020 r. średni czas pobytu w dniach wyniósł 24,6. Średnie obciążenie łóżek dla całego szpitala wyniosło 71% i jest niższe o 25% w stosunku do 2019 r. Optymalne wartości to 85% do ok. 90%. W 2020 r. bardzo wysokie obciążenie – 99% zanotowano na oddziale rehabilitacji neurologicznej.

III. Zatrudnienie w latach 2019 - 2020

Tabela nr 52. Zatrudnienie – Wojewódzki Szpital Rehabilitacyjny im. dr S. Jasińskiego w Zakopanem

		2019	2020
umowa o pracę	etaty	116,75	118,15
	osoby	124	122
kontrakty/umowy cywilnoprawne	ilość umów (narastająco od początku roku)	8	25

Opracowanie własne na podstawie danych z kart kontrolnych WPL.

W 2020 r. Wojewódzki Szpital Rehabilitacyjny im. S. Jasińskiego w Zakopanem zatrudniał 122 osoby na umowę o pracę na 118,15 etatu. Największy udział w zatrudnieniu ma grupa pielęgniarek 42 osoby tj. 31,3% ogółu zatrudnienia.

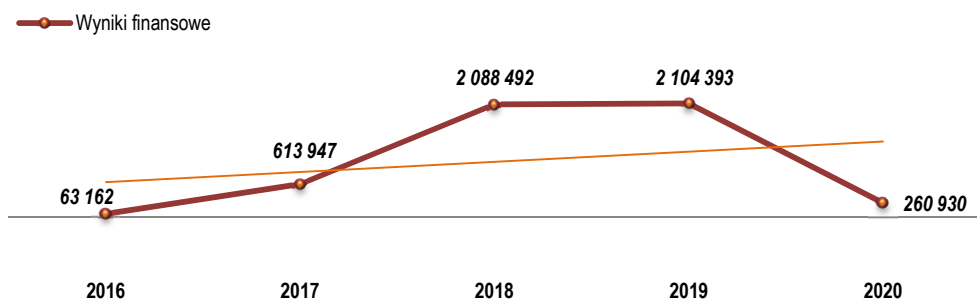
IV. Wskaźniki finansowe w latach 2019 - 2020

Tabela nr 53. Wyniki finansowe – Wojewódzki Szpital Rehabilitacyjny im. dr S. Jasińskiego w Zakopanem

sytuacja finansowa	31.12.2019	31.12.2020
aktywa trwałe	14 969 694	16 826 173
aktywa obrotowe	6 525 183	10 083 546
wskaźnik płynności bieżącej (opt.1,2 – 2,0)	4,27	12,22
przychody	16 443 805	15 717 560
koszty	14 339 412	15 456 629
wynik finansowy	2 104 393	260 930
wskaźnik rentowności netto	12,80%	1,66%
zobowiązania długoterminowe	84 202	83 838
zobowiązania krótkoterminowe	1 529 675	825 249
w tym zobowiązania wymagalne	-	-

Rok 2020 jednostka zakończyła wynikiem finansowym w wysokości 260 930 zł. Wykazany wynik był niższy od zeszłorocznego o 1 843 463 zł. Osiągnięty wynik znajduje odzwierciedlenie w pogorszeniu wskaźnika rentowności, który spadł do poziomu 1,66% z 12,80%. Realizowane inwestycje wpłynęły na wzrost aktywów trwałych o ok.1,9 mln zł do poziomu 16,8 mln. zł. Wyraźnie wzrosły również aktywa obrotowe przy dynamice 154%, głównie w pozycji środki finansowe, osiągając na koniec okresu wartość ok. 10 mln zł. Wartość zadłużenia krótkoterminowego uległa zmniejszeniu, co przy wzroście aktywów obrotowych znalazło odzwierciedlenie w wyraźnym wzroście wskaźnika płynności bieżącej do poziomu 12,22 znacznie przekraczającego wartości optymalne.

Wyniki finansowe jednostki w latach 2016 - 2020



V. Kontraktowanie świadczeń medycznych w latach 2019 - 2020

Tabela nr 54. Kontraktowanie świadczeń medycznych – Wojewódzki Szpital Rehabilitacyjny im. dr S. Jasińskiego w Zakopanem

Lp.	Nazwa świadczenia	2019	2020
1.	ambulatoryjna opieka specjalistyczna	102 562	105 921
2.	rehabilitacja lecznicza	14 990 004	16 691 791
OGÓŁEM:		15 092 566	16 797 711

Źródło danych: opracowanie własne na podstawie danych zawartych na stronie www.nfz.gov.pl (dane dostępne lipiec 2021 r.).

VI. Inwestycje w latach 2019 - 2020 współfinansowane ze środków BW

Tabela nr 55. Inwestycje zrealizowane – Wojewódzki Szpital Rehabilitacyjny im. dr S. Jasińskiego w Zakopanem

Lp.	Nazwa zadania	Zakres rzeczowy zadania	Koszt całkowity inwestycji	Lata realizacji od - do	Źródła finansowania	Kwota w zł	
						2019	2020
1.	Przebudowa i adaptacja budynku na potrzeby szpitala z przeznaczeniem na Centrum Edukacji Prozdrowotnej dla dorosłych	Wykonanie robót budowlano-montażowych, przebudowa strefy wejściowej do budynku, wykonanie nowej instalacji wodociągowej, kanalizacyjnej oraz centralnego ogrzewania, elektrycznej, montaż	1 669 534	2019-2020	BW	400 000	350 000
					środki własne	130 000	389 534
					PFRON	200 000	200 000
2.	Modernizacja budynku Szpitala-Wojewódzkiego Szpitala Rehabilitacyjnego im. dr S. Jasińskiego w Zakopanem wraz z rozwojem bazy opieki medycznej - działanie 12.1 RPO	Prace budowlano - wykończeniowe obejmujące przebudowę pokoi pacjentów z uwzględnieniem nowych węzłów sanitarnych na poszczególnych Oddziałach Szpitalnych (w tym: roboty rozbiórkowe, mury i tynkarskie, roboty izolacyjno-okładzinowe ścian i podłóg, prace malarskie, montaż stolarki drzwiowej zewn. i wew., montaż	7 739 560	2016-2019	UE	5 826 683	
					BW	764 168	
					Środki własne	795 120	

Lp.	Nazwa zadania	Zakres rzeczowy zadania	Koszt całkowity inwestycji	Lata realizacji od - do	Źródła finansowania	Kwota w zł	
						2019	2020
		instalacji: wod-kan, c.o., gazów medycznych, wentylacji mechanicznej, elektrycznej itp.			PFRON	353 589	
3.	Wykonanie odwodnienia liniowego II etap	Wykonanie odwodnienia liniowego i remont części istniejącej sieci kanalizacji burzowej zewnętrznej od strony północnej budynku	689 364	2020	BW		660 000
					Środki własne		29 364
4.	Małopolska Tarcza Antykryzysowa – Pakiet Medyczny	Aparat do EKG - 2 szt., Aparat do mierzenia ciśnienia - 5szt., Defibrylator z wyposażeniem - 1 szt., Dozownik do tlenu - 15szt., Elektrody do defibrylatorów i stymulacji zewnętrznej - 10szt., Kardiomonitor - różne rodzaje, np. anestezyjologiczny, przenośny - 5 szt., Koncentrator tlenu - 10 szt., Łóżko, w tym łóżko OIOM wraz z materacem - 10szt., Materace p/odleżynowe - 25szt., Nebulizator - 20szt., Pompa infuzyjna - różne rodzaje, wraz z wyposażeniem -6 szt., Pościel medyczna – 500, Pulsoksymetr - 3 szt. itp.	571 739	2020	UE		485 978
					BP		85 760
5.	Modernizacja Energetyczna Wojewódzkich budynków użyteczności publicznej	Prawa efektywności energetycznej budynku	2 373 339	2017-2020	UE	4 622	336 177
					BW	0,00	33 258
6.	Małopolski System Informacji Medycznej .	Oprogramowanie aplikacyjne, w tym oprogramowanie EDM; Infrastruktura obsługi warstwy lokalnej MSIM; Infrastruktura obsługi środowiska IT podmiotu leczniczego; Integracja regionalnej wymiany EDM oraz innych usług MSIM ; Dodatkowe oprogramowanie systemowe podmiotu leczniczego; Dodatkowe wyposażenie serwerowni oraz usługi łączności;	1 847 619	2016-2023	środki własne		4 082
					EFRR		49 703
					BP		2 042

VII. Dodatkowe informacje o podmiocie leczniczym

Sale konferencyjne

sala konferencyjna	30 osób	sala wyposażona w sprzęt audio video, możliwość korzystania z bufetu	osoba do kontaktów: Maria Kobiąka tel. 18 20 26 814
--------------------	---------	--	---

Zespoły zadaniowe / komisje działające w jednostce

W Szpitalu funkcjonują liczne, stałe i doraźne, zespoły i komitety problemowe. Ich zadaniem jest inicjowanie działań zmierzających do poprawy jakości udzielanych świadczeń, zwiększenia bezpieczeństwa pacjentów, nieustannego kształcenia pracowników. Z uwagi na sytuację epidemiologiczną szczególną rolę odgrywają Zespół i Komitet ds. zakażeń wewnątrzszpitalnych.

Certyfikaty

Lp.	nazwa	wydane przez	ważny od...do
1.	„Pracodawca Zdrowia”	Minister Zdrowia	2019-2022
2.	System Zarządzania Jakością ISO 9001	Polskie Centrum Badań i Certyfikacji Warszawa	2019-2022
3.	System Zarządzania Bezpieczeństwem Informacji ISO 27001	Polskie Centrum Badań i Certyfikacji Warszawa	2019-2022
4.	System Zarządzania Działaniami Antykorupcyjnymi ISO 37001	Polskie Centrum Badań i Certyfikacji Warszawa	2019-2022
5.	System Zarządzania BHP ISO 18001	Polskie Centrum Badań i Certyfikacji Warszawa	2019-2022
6.	System Zarządzania Środowiskowego ISO 14001	Polskie Centrum Badań i Certyfikacji Warszawa	2019-2022
7.	Certyfikat „Szpital bez bólu”	Polskie Towarzystwo Badania Bólu	2021

Nagrody

Lp.	nazwa/ miejsce	kategoria	wydane przez	ważny od...do
1.	„Bezpieczny Szpital Przyszłości – Inspiracje 2018” II miejsce	Profilaktyka i popularyzacja zdrowia”	IDEA TRADE i „Dziennik Gazeta Prawna”	2019-2020
2.	„Bezpieczny Szpital Przyszłości – Inspiracje 2019” I miejsce	kat. „Działania na rzecz poprawy zdrowia i jakości życia seniorów”	IDEA TRADE i „Dziennik Gazeta Prawna”	2020-2022

Akredytacja

Lp.	nazwa	kategoria	wydane przez	ważny od...do
1.	Ocena akredytacyjna jakości udzielanych świadczeń zdrowotnych – Centrum Monitorowania Jakości w Ochronie Zdrowia	Szpitala	Minister Zdrowia	2019-2022

Rankingi

Lp.	nazwa/ miejsce	kategoria	wydane przez	ważny od...do
1.	„Bezpieczny Szpital Przyszłości” I miejsce	kat. szpitala niezabiegowe	Centrum Monitorowania Jakości w Ochronie Zdrowia	2019-2020

			i „Rzeczpospolita”	
2.	„Liderzy Zarządzania – najlepiej zarządzane szpitale publiczne” – II miejsce	kat. kontrakty z NFZ do 29 mln zł	BFF Banking Group i „Rzeczpospolita”	2019-2020
3.	„Bezpieczny Szpital Przyszłości” IV miejsce	kat. szpitale niezabiegowe	Centrum Monitorowania Jakości w Ochronie Zdrowia i „Rzeczpospolita”	2020-2021
4.	„Liderzy Zarządzania – najlepiej zarządzane szpitale publiczne” VIII miejsce	kat. kontrakty z NFZ do 39 mln zł	BFF Banking Group i „Rzeczpospolita”	2020-2021

Członkostwo w stowarzyszeniach i organizacjach

Lp.	nazwa
1.	Polska Federacja Szpitali
2.	Małopolski Związek Pracodawców Zakładów Opieki Zdrowotnej
3.	Polska Sieć Szpitali Promujących Zdrowie
4.	Uniwersytecka Sieć Szpitali Szkolących CM UJ

Projekty naukowe, badawcze i szkoleniowe

- Współpraca z Collegium Medicum Uniwersytetu Jagiellońskiego w Krakowie w zakresie kształcenia kadr medycznych oraz z Akademią Wychowania Fizycznego w Krakowie i Podhalańską Państwową Uczelnią Zawodową w Nowym Targu w zakresie badania postępów rehabilitacji wybranych schorzeń dla potrzeb prac magisterskich i licencjackich,
- Szpital jest wpisany na listę jednostek akredytowanych uprawnionych do prowadzenia specjalizacji lekarskich z zakresu rehabilitacji medycznej i staży kierunkowych w ramach innych specjalności oraz na listę jednostek szkolących uprawnionych do prowadzenia specjalizacji w dziedzinie fizjoterapii.

Programy edukacyjne i promujące zdrowie

Szpital uczestniczy w realizacji zewnętrznych programów edukacyjnych i promujących zdrowie, np.:

- od 2019 r. realizowany program pn. *Innowacyjne rozwiązania dla aktywnego starzenia się, rehabilitacji i utrzymania dobrego zdrowia przez cały rok* – ułatwienie seniorom zwiększenie aktywności fizycznej poprzez udostępnienie zewnętrznych i wewnętrznych urządzeń do ćwiczeń,
- w 2021 r. uruchomione zostanie Centrum Edukacji Prozdrowotnej – celem wyposażenie w wiedzę z zakresu zdrowego trybu życia osób starszych, przewlekle chorych, z ograniczoną sprawnością ruchową.

12. Wojewódzki Szpital Okulistyczny w Krakowie

I. Informacje ogólne o działalności jednostki

Wojewódzki Szpital Okulistyczny w Krakowie prowadzi specjalistyczną działalność medyczną ukierunkowaną na leczenie chorych w zakresie okulistyki. Jest jedynym na terenie województwa małopolskiego wiodącym ośrodkiem specjalizującym się w leczeniu chorych z wadami wzroku i chorobami oczu. Zaliczany jest do szpitali o charakterze jednoprofilowym i leczy pacjentów zarówno w trybie stacjonarnym jak i ambulatoryjnym.



Kadra kierownicza

Dyrektor: Ilona Pawlicka

Zastępca Dyrektora – Ewa Jankowska

Główny Księgowy – Sylwia Stańczyk

Przełożona Pielęgniarek – Jadwiga Noworyta

Dane teleadresowe

Adres korespondencyjny:	Os. Na Wzgórzach 17b, 31-723 Kraków
Telefony:	Centrala: 12 620-82-00 Sekretariat: 12 620-82-03 Faks: 12 620-82-20
Adres e-mail:	sekretariat@wso.krakow.pl
Strona internetowa:	www.wso.krakow.pl

II. Wskaźniki wykorzystania łóżek w latach 2019 - 2020

Tabela nr 56. Wskaźniki wykorzystania łóżek – Wojewódzki Szpital Okulistyczny w Krakowie

oddziały	liczba łóżek	liczba leczonych	średni czas pobytu [dni]	obciążenie łóżek [%]	liczba łóżek	liczba leczonych	średni czas pobytu [dni]	obciążenie łóżek [%]*
	2019				2020			
	37	1 291	3,0	28%	37	1 195	2,8	25%
okulistyczny	37	1 291	3,0	28%	37	1 195	2,8	25%

*%obciążenie=średnie wykorzystanie łóżek (w dniach)/365

III. Zatrudnienie w latach 2019 - 2020

Tabela nr 57. Zatrudnienie – Wojewódzki Szpital Okulistyczny w Krakowie

		2019	2020
umowa o pracę	etaty	136,45	136,30
	osoby	142	142
kontrakty/umowy cywilnoprawne	ilość umów (narastająco od początku roku)	27	26

Opracowanie własne na podstawie danych z kart kontrolnych WPL.

W 2020 r. w Wojewódzkim Szpitalu Okulistycznym zatrudnionych było 142 osoby na umowę o pracę na 136,30 etatu. Największy udział w zatrudnieniu ma grupa pielęgniarek 50 osób tj. 36,7% ogółu zatrudnienia.

IV. Wskaźniki finansowe w latach 2019 - 2020

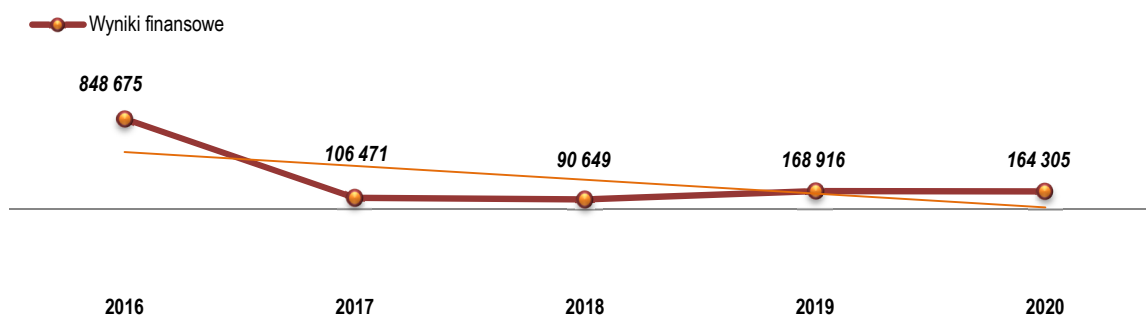
Tabela nr 58. Wyniki finansowe – Wojewódzki Szpital Okulistyczny w Krakowie

sytuacja finansowa	31.12.2019	31.12.2020
aktywa trwałe	23 884 587	23 285 254
aktywa obrotowe	5 686 504	6 163 542
wskaźnik płynności bieżącej (opt.1,2 – 2,0)	2,16	2,39
przychody	24 506 525	25 295 321
koszty	24 337 323	25 131 016
wynik finansowy	168 916	164 305
wskaźnik rentowności netto	0,69%	0,65%
zobowiązania długoterminowe	0	0
zobowiązania krótkoterminowe	2 634 728	2 576 792
w tym zobowiązania wymagalne	-	-

W okresie 2019-2020 roku Jednostka wygenerowała dodatnie wyniki finansowe na porównywalnym poziomie. Wskaźnik rentowności netto również nie uległ większej zmianie.

Aktywa trwałe wykazały spadek przy dynamice 97%, natomiast aktywa obrotowe wzrosły przy dynamice 108%. Wartość wskaźnika płynności bieżącej wzrosła do poziomu 2,39 znajdując się nadal powyżej przedziału wartości optymalnych. Jednostka nie wykazała zobowiązań długoterminowych i wymagalnych.

Wyniki finansowe jednostki w latach 2016 - 2020



V. Kontraktowanie świadczeń medycznych w latach 2019 - 2020

Tabela nr 59. Kontraktowanie świadczeń medycznych – Wojewódzki Szpital Okulistyczny w Krakowie

Lp.	Nazwa świadczenia	2019	2020
1.	ambulatoryjna opieka specjalistyczna	2 696 875	2 307 764
2.	leczenie szpitalne	20 049 791	20 312 339
OGÓŁEM:		22 746 666	22 620 103

Źródło danych: opracowanie własne na podstawie danych zawartych na stronie www.nfz.gov.pl (dane dostępne lipiec 2021 r.).

VI. Inwestycje w latach 2019 – 2020 współfinansowane ze środków BW

Tabela nr 60. Inwestycje – Wojewódzki Szpital Okulistyczny w Krakowie

Lp.	Nazwa zadania	Koszt całkowity inwestycji [zł]	Lata realizacji od - do	Źródła finansowania	Kwota w zł	
					2019	2020
1.	Małopolska Tarcza Antykryzysowa- pakiet Medyczny	520 012	2020	UE		442 011
				BP		78001
2.	Małopolski System Informacji Medycznej (MSIM)	1 972 380	2016-2023	środki własne		24 290
				EFRR		206 461
				BP		12 155

VII. Dodatkowe informacje o podmiocie leczniczym

Zespoły zadaniowe / komisje działające w jednostce

- Komitet oraz Zespół ds. Zapobiegania i Zwalczania Zakażeń Szpitalnych, przewodniczący: Jacek Czepiel,
- Zespół ds. Oceny Przyjęć, przewodniczący: Grażyna Miklaszewska,

- Komisja ds. Kształcenia w Zakresie Specjalizacji z Okulistyki, przewodniczący: Alina Górniak-Bednarz,
- Komisja ds. Analizy i Oceny Skuteczności Leczenia, przewodniczący: Edward Paziewski,
- Komisja ds. Analizy Przyczyn Zgonów, przewodniczący: Andrzej Laszczyk.

Certyfikaty

Lp.	nazwa	wydane przez	ważny od...do
1.	Certyfikat Jakości PN-EN ISO 900:2015	Polską Akademię jakości CERT	1104.2017 -10.04.2020 11.04.2020 -10.04.2023

Akredytacja

Lp.	nazwa	wydane przez	ważny od...do
1.	Akredytacja do Kształcenia podyplomowego w zawodzie lekarza	Ministerstwo Zdrowia	2004 – bezterminowo

Członkostwo w stowarzyszeniach i organizacjach

Lp.	nazwa	wydane przez	ważny od...do
1.	Okręgowa Izba lekarska w Krakowie	Okręgowa Izba lekarska w Krakowie	bezterminowo
2.	Małopolska Okręgowa Izba Pielęgniarek i Położnych	Małopolska Okręgowa Izba Pielęgniarek i Położnych	bezterminowo
3.	Polskie Stowarzyszenie Pielęgniarek Epidemiologicznych	Polskie Stowarzyszenie Pielęgniarek Epidemiologicznych	bezterminowo
4.	Małopolskie Stowarzyszenie Komitetów i Zespołów ds. Zakażeń Szpitalnych	Małopolskie Stowarzyszenie Komitetów i Zespołów ds. Zakażeń Szpitalnych	bezterminowo
5.	Polskie Towarzystwo Pielęgniarek Anestezjologicznych i Intensywnej Opieki Oddział Małopolski	Polskie Towarzystwo Pielęgniarek Anestezjologicznych i Intensywnej Opieki Oddział Małopolski	bezterminowo
6.	Małopolski Związek Pracodawców Zakładów Opieki Zdrowotnej	Małopolski Związek Pracodawców Zakładów Opieki Zdrowotnej	bezterminowo
7.	Polskie Towarzystwo Pielęgniarskie	Polskie Towarzystwo Pielęgniarskie	bezterminowo

Inne sukcesy

Lp.	nazwa	kategoria	ważny od...do
1.	Rozpoczęcie współpracy z Krakowską Akademią – utworzenie oddziału klinicznego, kształcenie w zawodzie lekarza	Działalność naukowo-dydaktyczna, badawcza	X.2020 - bezterminowo

13. Małopolski Szpital Chorób Płuc i Rehabilitacji im. Edmunda Wojtyły

I. Informacje ogólne o działalności jednostki

Małopolski Szpital Chorób Płuc i Rehabilitacji im. Edmunda Wojtyły prowadzi specjalistyczną działalność medyczną ukierunkowaną głównie na diagnostykę, leczenie i rehabilitację chorób układu oddechowego. W jednostce prowadzone jest leczenie schorzeń płuc, w tym gruźlicy płuc oraz przewlekłej obturacyjnej choroby płuc oraz rehabilitacja ogólnoustrojowa. Zaliczany jest do szpitali o charakterze jednoprofilowym.



Kadra kierownicza

Dyrektor – Krzysztof Grzesik

Zastępca Dyrektora ds. Organizacyjnych – Karolina Wojtaszewska

Zastępca Dyrektora ds. Lecznictwa – Małgorzata Kasprzyk-Żyszczyńska

Główna Księgowa – Anna Śmiech

Przełożona Pielęgniarka – Mieczysława Wypchał

Dane teleadresowe

Adres korespondencyjny:	ul. Kolejowa 1a , 32-310 Jaroszewiec
Telefony:	Centrala: 32 642-80-90 32 642-80-31 Sekretariat: 32 642-80-90 ,wew. 58, Fax: 32 642-81-00
Adres e-mail:	sekretariat@wschp.pl
Strona internetowa:	www.wschp.pl

II. Wskaźniki wykorzystania łóżek w latach 2019 - 2020

Tabela nr 61. Wskaźniki wykorzystania łóżek – Małopolski Szpital Chorób Płuc i Rehabilitacji im. Edmunda Wojtyły

oddziały	liczba łóżek	liczba leczonych	średni czas pobytu [dni]	obłożenie łóżek [%]	liczba łóżek	liczba leczonych	średni czas pobytu [dni]	obłożenie łóżek [%]*
	2019				2020			
	162	1 518	38,5	99%	163	1 343	35,9	81%
gruźlicy i chorób płuc	80	336	89,1	103%	81	312	77,2	81%
rehabilitacji pulmonologicznej	62	882	25,7	100%	62	666	23,1	68%
rehabilitacji chorób układu oddechowego	20	300	19,5	80%	20	365	24,0	120%

*%obłożenie=średnie wykorzystanie łóżek (w dniach)/365

Średnie obłożenie łóżek dla całego szpitala w 2020 r. wyniosło 81%. Średni czas pobytu wyniósł 35,9 dnia. Wysokie obłożenie odnotowana na oddziale rehabilitacji chorób układu oddechowego 120% na co niewątpliwie miała wpływ pandemia COVID-19.

III. Zatrudnienie w latach 2019 - 2020

Tabela nr 62. Zatrudnienie – Małopolski Szpital Chorób Płuc i Rehabilitacji im. Edmunda Wojtyły

		2019	2020
umowa o pracę	etaty	137,34	141,99
	osoby	146	149
kontrakty/umowy cywilnoprawne	ilość umów (narastająco od początku roku)	28	30

Opracowanie własne na podstawie danych z kart kontrolnych WPL.

W 2020 r. w Małopolskim Szpitalu Chorób Płuc i Rehabilitacji im. Edmunda Wojtyły zatrudnionych było 149 osób na umowę o pracę na 141,99 etatu. Największy udział w zatrudnieniu ma grupa pielęgniarek 48,5 osób tj. 34,2% ogółu zatrudnienia.

IV. Wskaźniki finansowe w latach 2019 - 2020

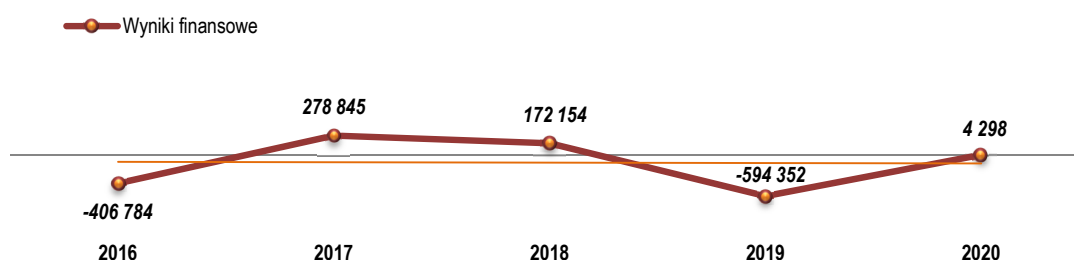
Tabela nr 63. Wyniki finansowe – Małopolski Szpital Chorób Płuc i Rehabilitacji im. Edmunda Wojtyły

sytuacja finansowa	31.12.2019	31.12.2020
aktywa trwałe	16 490 549	19 023 056
aktywa obrotowe	1 584 129	3 091 750
wskaźnik płynności bieżącej (optym.1,2 – 2,0)	0,93	1,71
przychody	14 685 552	16 852 084
koszty	15 279 903	16 847 786
wynik finansowy	-594 352	4 298
wskaźnik rentowności netto	-4,05%	0,03%
zobowiązania długoterminowe	0	871 875
zobowiązania krótkoterminowe	1 710 350	1 808 969
w tym zobowiązania wymagalne	117 502	239 449

2020 r. przyniósł poprawę wyniku finansowego w stosunku do roku poprzedniego. Szpital wygenerował dodatni wynik, który był korzystniejszy o 598 650 zł w stosunku do roku ubiegłego. Wskaźnik rentowności netto ukształtował się na poziomie 0%. W 2020 r. aktywa trwałe wykazały wzrost przy dynamice 115 %, natomiast aktywa obrotowe wzrosły blisko dwukrotnie przy dynamice 195%, głównie w pozycji środki pieniężne. Zadłużenie krótkoterminowe pozostało na porównywalnym poziomie, co przy dynamicznym wzroście aktywów obrotowych spowodowało poprawę wartości wskaźnika płynności bieżącej do poziomu 1,71 znajdującego się w przedziale wartości optymalnych.

Zadłużenie długoterminowe w wysokości 871 875 zł dotyczy kredytu zaciągniętego we wrześniu 2020 r. na utrzymanie płynności finansowej i sfinansowanie wkładu własnego do realizowanego zadania inwestycyjnego. Jednostka na koniec 2020 r. wykazała zobowiązania wymagalne w wysokości 239 449 zł wynikające z korekt NFZ do wystawionych przez Szpital faktur. Zobowiązanie zostało rozliczone.

Wyniki finansowe jednostki w latach 2016 - 2020



V. Kontraktowanie świadczeń medycznych w latach 2019 - 2020

Tabela nr 64. Kontraktowanie świadczeń medycznych – Małopolski Szpital Chorób Płuc i Rehabilitacji im. Edmunda Wojtyły

Lp.	Nazwa świadczenia	2019	2020
1.	ambulatoryjna opieka specjalistyczna	104 548	104 558
2.	leczenie szpitalne	13 140 935	14 266 426
3.	rehabilitacja lecznicza	139 295	184 110
OGÓŁEM:		13 384 778	14 555 094

Źródło danych: opracowanie własne na podstawie danych zawartych na stronie www.nfz.gov.pl (dane dostępne lipiec 2021 r.).

VI. Inwestycje w latach 2019 - 2020 współfinansowane ze środków BW

Tabela nr 65. Inwestycje zrealizowane w latach 2019 - 2020 – Małopolski Szpital Chorób Płuc i Rehabilitacji im. Edmunda Wojtyły

Lp.	Nazwa zadania	Zakres rzeczowy zadania	Koszt całkowity inwestycji	Lata realizacji od - do	Źródła finansowania /wydatkowane środki	Kwota w zł	
						2019	2020
1.	Zakup urządzenia BBL MGIT 320 – Bactec dla Małopolskiego Szpitala Chorób Płuc i	Zakup urządzenia BBL MGIT 320 – Bactec	178 000	2019	BW	178 000	
2.	Zakup łóżek dla Małopolskiego Szpitala Chorób Płuc i	Zakup łóżek	61 726	2019	BW	61 726	
3.	Modernizacja oczyszczalni ścieków Małopolskim Szpitalu	Modernizacja oczyszczalni ścieków	1 982 254	2019-2020	BW	20 404	1 961 850

Lp.	Nazwa zadania	Zakres rzeczowy zadania	Koszt całkowity inwestycji	Lata realizacji od - do	Źródła finansowania /wydatkowane środki	Kwota w zł	
						2019	2020
4.	Modernizacja instalacji hydrantowej w Małopolskim Szpitalu Chorób Płuc i Rehabilitacji im. Edmunda Wojtyły w Jaroszowcu	Modernizacja instalacji hydrantowej	100 000	2019	BW	100 000	
5.	Zakup USG dla Małopolskiego Szpitala Chorób Płuc i Rehabilitacji im. Edmunda Wojtyły w Jaroszowcu	Zakup aparatu USG	100 000	2019	BW	100 000	
6.	Zakup spirometru dla Małopolskiego Szpitala Chorób Płuc i Rehabilitacji im. Edmunda Wojtyły w Jaroszowcu	Zakup spirometru	19 998	2019	BW	19 998	
7.	Zakup i montaż centrali p.poż. w Małopolskim Szpitalu Chorób Płuc i Rehabilitacji im. Edmunda Wojtyły w Jaroszowcu	Zakup i montaż centrali ppoż.	40 273	2019	BW	40 273	
8.	Zakup samochodu osobowego do przewozu osób prężujących dla Małopolskiego Szpitala Chorób Płuc i Rehabilitacji im. Edmunda Wojtyły w Jaroszowcu	Zakup samochodu osobowego SEAT ALHAMBRA 2,0 rok produkcji 2016 z przeznaczeniem dla szpitala	60 000	2019	BW	60 000	
9.	Modernizacja sieci elektrycznej w Małopolskim Szpitalu Chorób Płuc i Rehabilitacji im. Edmunda Wojtyły w Jaroszowcu	Modernizacja instalacji elektrycznej- zamontowano zasilanie elektryczne i rozdzielnicę dla serwerowni, zmodernizowano obwody komputerowe, wyremontowano rozdzielnicę w złączu kuchni	39 800	2019	BW	39 800	
10.	Zakup urządzenia do sprawnego działania rehabilitacji płuc tj. automatycznego analizatora do badań gazometrycznych krwi /gazometr/ dla Małopolskiego Szpitala Chorób Płuc i Rehabilitacji im. Edmunda Wojtyły w Jaroszowcu.	Zakup urządzenia do sprawnego działania rehabilitacji płuc tj. automatycznego analizatora do badań gazometrycznych krwi / gazometr.	34 400	2019	BW	34 400	

Lp.	Nazwa zadania	Zakres rzeczowy zadania	Koszt całkowity inwestycji	Lata realizacji od - do	Źródła finansowania /wydatkowane środki	Kwota w zł	
						2019	2020
11.	Zakup urządzenia do rehabilitacji tj. Kamizelki wibracyjnej dla Małopolskiego Szpitala Chorób Płuc i Rehabilitacji im. Edmunda Wojtyły - zakup dofinansowany w części przez Starostwo Powiatowe - 8600 zł oraz Urząd Gminy Trzyciąż - 8600 zł	Zakup urządzenia do rehabilitacji tj. Kamizelki wibracyjnej dla Małopolskiego Szpitala Chorób Płuc i Rehabilitacji im. Edmunda Wojtyły	32 500	2020	BW		17 200
	Modernizacja tarasu głównego wraz z wykonaniem nowych terenów utwardzonych na terenie MSCHPIR				środki własne		17 200
12.	Modernizacja tarasu głównego wraz z wykonaniem nowych terenów utwardzonych na terenie MSCHPIR	Modernizacja tarasu głównego wraz z wykonaniem nowych terenów utwardzonych na terenie Małopolskiego Szpitala Chorób Płuc i Rehabilitacji im. Edmunda Wojtyły”	601120	2020	BW		127 097
					RFIL		461 935
					środki własne		12 088
13.	Wymiana sieci wodociągowej na terenie MSCHPIR	Wykonana sieć wodociągowa na terenie Szpitala na długości ok. 150 m, wymiana zasuw, wymiana trójników, wymiana dwóch przyłączy jeden w budynku głównym oraz budynku gruźlicy i chorób płuc	60 000	2020	BW		
					środki własne		600,00
14.	Małopolska Tarcza Antykryzysowa Pakiet Medyczny	Łóżka, w tym tóżko OIOM wraz z materacem - 70 szt., Autoklaw - 2 szt.	535 804	2020			455 434
							80 370

VII. Dodatkowe informacje o podmiocie leczniczym

Zespoły zadaniowe / komisje działające w jednostce

- Zespół ds. Kontroli Zakażeń Szpitalnych, przewodniczący: Maria Izdebska,
- Komisja Terapeutyczna, przewodniczący: Małgorzata Kasprzyk-Żyszczyńska,
- Zakładowy Zespół ds. Systemu Analizy Zagrożeń i Krytycznych Punktów Kontroli (HACCP), przewodniczący: Monika Pawlik,

Certyfikaty

Lp.	nazwa	kategoria	wydane przez	ważny od...do
1.	Certyfikat Nr 1464/2018;	system zarządzania jakością	PIHZ Gdynia	3.12.2018 r. -2.12.2021 r.
2.	Certyfikat Zadowolony Pacjent Nr 853/IBA/03/2019	medyczne	Instytut Badan Marki	26.03.2019 r. - 25.03.2020 r.

Lp.	nazwa	kategoria	wydane przez	ważny od...do
3.	Certyfikat udziału w kampanii „Twoja krew, moje życie”	medyczne	RCKiK w Krakowie	12.02.2020 r.
4.	Certyfikat Bezpieczne Leczenie	medyczne	IQS Med	15.05.2018 r. - 14.05.2021 r.

Wyróżnienia

Lp.	nazwa	kategoria	wydane przez	ważny od...do
1.	Dyplom- Podziękowanie za zaangażowanie i pomoc w realizacji III Kluczewskiego Pikniku Senioralnego „ Samo Zdrowie”	medyczne	Wójta Gminy Klucze oraz Dyrektora Ośrodka Kultury w Kluczach Mirosław Macek	
2.	Dyplom za udział w ogólnopolskiej akcji badań spirometrycznych organizowanych w ramach kampanii „Healthy Lungs for life” – Podziękowanie za zaangażowanie w akcję „ Zatrzymaj astmę i POChP”	medyczne	Polską Federację Stowarzyszeń Chorych na Astmę , Alergię i POChP; Wojskowy Instytut Medyczny; Polskie Towarzystwo Alergologiczne	
3.	Podziękowanie za przeprowadzenie profilaktycznych badań podopiecznym DPS- Fundacja im. Brata Alberta w Radwanowicach	medyczne	Dyrektora Fundacji im. Brata Alberta Arkadiusza Tomasiaka	5.11.2019 r.
4.	Podziękowanie za wkład w poprawę warunków leczenia mieszkańców Ukrainy	medyczne	Wicemarszałek Województwa łódzkiego Piotra Adamczyk	8.01.2020 r.
5.	List otwarty – Podziękowanie za współpracę międzynarodową w kwestiach epidemiologicznych i bezpieczeństwa dot. choroby zakaźnej – gruźlica	medyczne	Dyrektor Generalny KP "Wołyńskie Obwodowe Fteżjatrzyčno – Pulmonologiczne Centrum Medyczne" Wołyńskiej obwodowej Rady Iwan Nyskoguz,	11.06.2020 r.
6.	Podziękowania za możliwość zapoznania się z obecnymi metodami oraz możliwościami leczenia choroby zakaźnej jaką jest gruźlica	medyczne	dr Oleksandr Gontariev	
7.	Podziękowania za zorganizowanie projektu Polskiego Zespołu Humanitarnego "Transfer dobrych praktyk w diagnostyce, leczeniu i nadzorze epidemiologicznym nad gruźlicą lekooporną na wschodzie Ukrainy"	medyczne	Dyrektor Generalny KP "Wołyńskie Obwodowe Fteżjatrzyčno – Pulmonologiczne Centrum Medyczne" Wołyńskiej obwodowej Rady Iwan Nyskoguz, Prof. , Koordynator Ekspertów Zarządu Ochrony Zdrowia Obwodowej Państwowej Administracji w dziedzinie "Ftyzjatria. Pulmonologia " Jurij Walecki	
8.	Dyplom Prezydenta RP za bogaty dorobek i dotychczasowe osiągnięcia oraz za przygotowanie ważnego naukowego spotkania na temat profilaktyki i leczenia gruźlicy oraz przyczyni się do podnoszenia standardów terapii chorób układu oddechowego i opieki nad pacjentami.	medyczne	Prezydent RP Andrzej Duda	19.03.2021 r.

Lp.	nazwa	kategoria	wydane przez	ważny od...do
9.	Podziękowania za zorganizowanie grupy dot. rehabilitacji pocowidowej	medyczne	Konsultant w dziedzinie Rehabilitacja Medyczna dr n. med. Krzysztof Czernicki	
10.	Podziękowania za wsparcie mieszkańców Gminy Klucze w postaci rehabilitacji przez Małopolski Szpital Chorób Płuc i Rehabilitacji im. Edmunda Wojtyły	medyczne	Sołtysi Gminy Klucze oraz Radni Gminy Klucze	
11.	Podziękowanie za pomoc i wsparcie w postaci badań oraz rehabilitacji dla podopiecznych.	medyczne	Zagłębiowskie Towarzystwo Osób ze Schorzeniami Układu Oddechowego "Astmoodech"	
12.	Podziękowania pacjentów za opiekę i powrót do zdrowia na Oddziale Rehabilitacji Pulmonologicznej	medyczne	Pacjenci Oddziału Rehabilitacji	

Nagrody

Lp.	nazwa/ miejsce	kategoria	wydane przez	ważny od...do
1.	Nagroda im. Stanisława hr. Pruszyńskiego za zaangażowanie w prace społeczną i wolontarystyczną na rzecz osób niepełnosprawnych		Zarząd Fundacja im. Brata Alberta w Radwanowicach	14.12.2020 r.
2.	Przyznanie Osobowości Roku 2020 w kategorii Biznes dla Dyrekcji Szpitala	biznes		

Członkostwo w stowarzyszeniach i organizacjach

Lp.	nazwa	kategoria
1.	Pracodawcy Rzeczypospolitej Polskiej	medyczne
2.	Małopolski Związek Pracodawców Zakładów Opieki Zdrowotnej	medyczne
3.	Zespół problemowy ds. ochrony zdrowia Wojewódzka Rada Dialogu Społecznego w Województwie Małopolskim	medyczne

Projekty naukowe i badawcze

Lp.	nazwa	kategoria	wydane przez	ważny od...do
1.	III Ogólnopolska Konferencja pt. „Finansowanie rehabilitacji pulmonologicznej w Oddziałach Szpitalnych i Ośrodkach Dziennych, a zanieczyszczenie powietrza – krakowski SMOG”	medyczne		9.04.2019 r.
2.	„ Transfer dobrych praktyk w diagnostyce, leczeniu i nadzorze epidemiologicznym nad gruźlicą lekooporną na wschodzie Ukrainy”	medyczne		05.2019 r. - 09.2019 r.
3.	V Zjazd Diagnostujących i Leczących Gruźlicę na temat „Gruźlica w Polsce – koniec czy początek?”	medyczne		29.10.2019 r.
4.	Webinarium pn.: „Bezpieczeństwo pracy wśród chorych na gruźlicę wielolekooporną według standardów Małopolskiego Szpitala	medyczne		29.07.2020 r.

Lp.	nazwa	kategoria	wydane przez	ważny od...do
	Chorób Płuc i Rehabilitacji im. Edmunda Wojtyły w Jaroszewcu”			
5.	IV Ogólnopolską Konferencję pn. „Finansowanie rehabilitacji pulmonologicznej w oddziałach szpitalnych i ośrodkach dziennych, a zanieczyszczenie powietrza – krakowski smog	medyczne		30.11.2020 r.
6.	VI Zjazd Diagnozujących i Leczących Gruźlicę na temat: Efekty pandemii COVID-19 a realizacja strategii eradykacji gruźlicy z 2018 roku „Zjednoczeni by zakończyć gruźlicę, pilna potrzeba reakcji na globalną epidemię”	medyczne		9.04.2021 r.
7.	Opracowanie projektu programu pt. „Rehabilitacja i edukacja zdrowotna pacjentów po przebytych SARS-Cov-2 w warunkach ambulatoryjnych”	medyczne		2021 r. - 2022 r.
8.	Współpracy polsko litewskiej dotyczącej problematyki gruźlicy	medyczne	Prof. Dr hab. n. med. Rafał Krenke Warszawski Uniwersytet Medyczny	2019 r.
9.	Opracowanie projektu pn.: „Profilaktyka i rehabilitacja pacjentów po przebytych SARS-CoV-2”	medyczne	Małopolski Szpital Chorób Płuc i Rehabilitacji im. Edmunda Wojtyły, Konsultant naukowy: Prof. Dr hab. Roman Nowobilski; Konsultant w dziedzinie Rehabilitacja Medyczna dr n. med. Krzysztof Czernicki	2020-2022 – z perspektywą kontynuacji
10.	Udział w badaniu naukowym gruźlica – COVID	medyczne	Instytut Gruźlicy i Chorób Płuc w Warszawie	

Inne sukcesy

Lp.	nazwa	kategoria	wydane przez	ważny od...do
1.	Otwarcie Kriokomory	medyczne	Małopolski Szpital Chorób Płuc i Rehabilitacji im. Edmunda Wojtyły	29.03.2019 r.
2.	Obchody 90-lecia wkopania kamienia węgielnego pod budowę prewentorium dla dzieci chorych na gruźlicę w Rabsztynie, a dzisiejszego Szpitala		MSzChP	24.07.2019 r.
3.	„Dzień Małopolskiego Szpitala Chorób Płuc i Rehabilitacji im. Edmunda Wojtyły w 114 lecie urodzin Patrona, 100 lecie urodzin Karola oraz Rodziny Wojtyłów”		Małopolski Szpital Chorób Płuc i Rehabilitacji im. Edmunda Wojtyły	27.08.2020 r.
4.	Wojewódzka Rada Dialogu Społecznego – Województwa Małopolskiego		Małopolski Urząd Wojewódzki	18.11.2019 r.
5.	Opinia ekspercka dot. programów polityki zdrowotnej z zakresu rehabilitacji po COVID-19	medyczne	Agencja Oceny Technologii Medycznej i Taryfikacji	5.03.2021 r.
6.	Podziękowania za zorganizowanie szkolenia dla uczniów i pracowników szkoły w zakresie zapobiegania i ochrony przed chorobą zakaźną – gruźlicą	medyczne	Szkoła Podstawowa im. Tadeusza Kościuszki w Chechle; Zespół Szkół im. Św. Królowej Jadwigi w Suchej	2019 r.

14. Krakowskie Pogotowie Ratunkowe

I. Informacje ogólne o działalności jednostki

Krakowskie Pogotowie Ratunkowe (KPR) jest dysponentem ratownictwa medycznego w zakresie zespołów ratownictwa medycznego w rozumieniu ustawy o Państwowym Ratownictwie Medycznym. Pogotowie świadczy usługi zdrowotne w zakresie: podejmowania w miejscu zdarzenia natychmiastowych medycznych czynności ratunkowych w stanach nagłego zagrożenia zdrowotnego, którego bezpośrednim następstwem może być poważne uszkodzenie funkcji organizmu lub uszkodzenie ciała lub utrata życia, udzielania świadczeń zdrowotnych w poradniach i ambulatoriach, świadczenie usług transportu sanitarnego, w tym również przewozu osób specjalistycznymi środkami transportu oraz materiałów biologicznych i materiałów wykorzystywanych do udzielania świadczeń zdrowotnych. Od 1 kwietnia 2019 roku Krakowskie Pogotowie Ratunkowe na podstawie umowy zawartej z Narodowym Funduszem Zdrowia i w ramach umowy o współrealizacji udziela świadczeń zdrowotnych mieszkańcom województwa małopolskiego na obszarze 13 powiatów: krakowskiego, grodzkiego, oświęcimskiego, wadowickiego, chrzanowskiego, olkuskiego, miechowskiego, proszowickiego, wielickiego, myślenickiego, suskiego, nowotarskiego, tatrzańskiego zabezpieczając blisko 2,3 mln ludności na obszarze 8405 km². Zespoły wyjazdowe to 31 zespołów podstawowych oraz 6 specjalistycznych zespołów, które rozlokowane są w 22 miejscach stacjonowania.



Kadra kierownicza

Dyrektor: Małgorzata Popławska

Zastępca Dyrektora ds. Ekonomiczno-Administracyjnych – Marek Maślerz

Kierownik Działu Finansowo-Księgowego – Stanisława Urbanik

Kierownik Działu Służby Pracowniczej – Barbara Jakuszewska

Dane teleadresowe

Adres korespondencyjny:	ul. Łazarza 14, 31-530 Kraków
Telefony:	Centrala: 12 424-42-00 Sekretariat: 12 424-42-72 Faks: 12 424-43-00
Adres e-mail:	pogotowie@kpr.med.pl
Strona internetowa:	www.kpr.med.pl

II. Zatrudnienie w latach 2019 - 2020

Tabela nr 66. Zatrudnienie - Krakowskie Pogotowie Ratunkowe

		2019	2020
umowa o pracę	etaty	413,75	419,95
	osoby	442	437
kontrakty/umowy cywilnoprawne	ilość umów (narastająco od początku roku)	1 218	644

Opracowanie własne na podstawie danych z kart kontrolnych WPL.

W 2020 r. w Krakowskim Pogotowiu Ratunkowym zatrudnionych było ogółem 437 osoby na umowę o pracę na 419,95 etatu. Największy udział w zatrudnieniu ma grupa ratowników medycznych 315 osób na 309 etatu, tj. 72% ogółu zatrudnienia.

III. Wskaźniki finansowe w latach 2019 - 2020

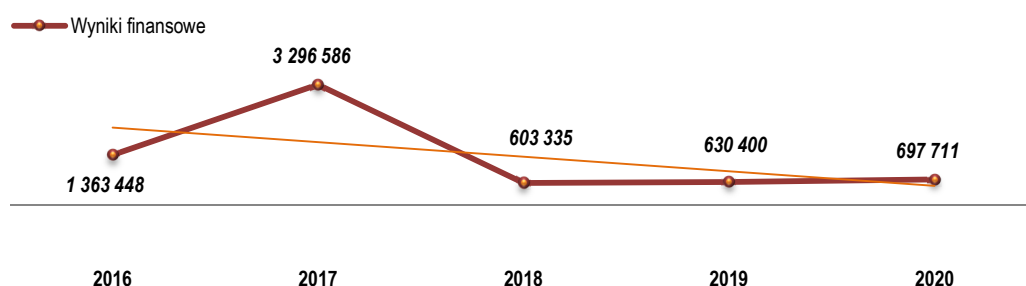
Tabela nr 67. Wyniki finansowe - Krakowskie Pogotowie Ratunkowe

sytuacja finansowa	31.12.2019	31.12.2020
aktywa trwałe	20 430 672	25 782 374
aktywa obrotowe	27 039 637	40 173 428
wskaźnik płynności bieżącej (opt.1,2 -2,0)	5,54	3,47
przychody	122 395 529	146 238 378
koszty	121 599 180	145 337 041
wynik finansowy	630 400	697 711
wskaźnik rentowności netto	0,52%	0,48%
zobowiązania długoterminowe	0	0
zobowiązania krótkoterminowe	4 884 696	11 583 691
w tym zobowiązania wymagalne	-	-

W okresie 2019-2020 roku Jednostka wykazała dodatnie wyniki finansowe na porównywalnym poziomie. Wskaźnik rentowności netto nie uległ większej zmianie.

Aktywa trwałe wzrosły do poziomu 25 782 374 zł przy dynamice 126%, było to związane ze wzrostem pozycji bilansu „środki transportu oraz inne środki trwałe”. Aktywa obrotowe wzrosły do poziomu 40 173 428 zł przy dynamice 149%, głównie w pozycji należności krótkoterminowych i środków pieniężnych. Ponad dwukrotny wzrost zadłużenia krótkoterminowego spowodował spadek wartości wskaźnika płynności bieżącej, jednak mimo to w dalszym ciągu pozostawał na poziomie wartości powyżej optymalnych. Jednostka nie wykazała zadłużenia długoterminowego i wymagalnego.

Wyniki finansowe jednostki w latach 2016 - 2020



IV. Kontraktowanie świadczeń medycznych w latach 2019 - 2020

Tabela nr 68. Kontraktowanie świadczeń medycznych - Krakowskie Pogotowie Ratunkowe

Lp.	Nazwa świadczenia	2019	2020
1.	ambulatoryjna opieka specjalistyczna	734 426	777 498
2.	pomoc doraźna i transport sanitarny	1 641 671	1 683 708
3.	ratownictwo medyczne	112 239 567	122 736 003
OGÓŁEM:		114 615 662	125 197 209

Źródło danych: opracowanie własne Departament Rodziny, Zdrowia i Spraw Społecznych UMWM na podstawie danych zawartych na stronie www.nfz.gov.pl (dane dostępne lipiec 2021 r.).

V. Inwestycje w latach 2019 - 2020 współfinansowane ze środków BW

Tabela nr 69. Inwestycje zrealizowane - Krakowskie Pogotowie Ratunkowe

Lp.	Nazwa zadania	Koszt całkowity inwestycji	Lata realizacji od - do	Źródła finansowania	Kwota w zł	
					2019	2020
1.	Modernizacja energetyczna wojewódzkich budynków użyteczności publicznej – Działanie 4.3 RPO. Budynek w Krzeszowicach przy ul. Legionów polskich 6	364 648	2017-2020	UE	9 637	34 822
2.	Budowa budynku Krakowskiego Pogotowia Ratunkowego – miejsca stacjonowania zespołów ratownictwa medycznego w Wieliczce	3 575 920	2020-2021	Dotacja - budżet Powiatu Wielickiego		61 500
3.	Małopolska Tarcza Antykrzysowa - Pakiet Medyczny - Działanie 9.2	6 715 398	2020	UE	5 708 089	
	Zakup 11 sztuk w pełni wyposażonych ambulansów sanitarnych z systemem do ich dezynfekcji			BP	1 007 310	

VII. Dodatkowe informacje o podmiocie leczniczym

Sale konferencyjne

sala konferencyjna	30 osób	sala wyposażona jest w rzutnik multimedialny, telewizor, stanowiska komputerowe 3 z dostępem do Internetu, laserowa drukarka kolorowa, nagrywarka DVD, video, radiotelefon, aparaty telefoniczne 2, fax.	Telefon kontaktowy: 607 744 270
--------------------	---------	--	------------------------------------

Zespoły zadaniowe / komisje działające w jednostce

- Komitet Terapeutyczny (lekowy)
- Komisje: Przetargowa, Inwentaryzacyjna, Kasacyjna, BHP, Socjalna, Wypadkowa, Kolidzji i wypadków komunikacyjnych
- Zespół ds. rozpatrywania skarg w KPR

Certyfikaty

Lp.	nazwa	wydane przez	ważny od...do
1.	Certyfikat systemu zarządzania bezpieczeństwem informacji wg normy ISO/IEC 27001:2017	Centrum Certyfikacji Jakości Wojskowej Akademii Technicznej	04.04.2018 - 03.04.2021
2.	Certyfikat systemu zarządzania jakością wg normy PN-EN ISO 9001:2015	PCC-CERT	19.06.2019 - 05.08.2022
3.	Certyfikat systemu zarządzania bezpieczeństwem informacji wg normy ISO/IEC 27001:2017	Centrum Certyfikacji Jakości Wojskowej Akademii Technicznej	04.04.2021 - 03.04.2024

Nagrody

Lp.	Nazwa/ miejsce	kategoria	ważny od...do
1.	I miejsce	IV Zimowe Międzynarodowe Mistrzostwa Ukrainy w Ratownictwie Medycznym (Krzemieniec)	Mistrzostwa w terminie: 19-24 lutego 2019 r.
2.	II miejsce	IV Zimowe Międzynarodowe Mistrzostwa Ukrainy w Ratownictwie Medycznym (Krzemieniec)	Mistrzostwa w terminie: 19-24 lutego 2019 r.
3.	I miejsce	V Mistrzostwa w Ratownictwie Medycznym zorganizowane przez Państwową Wyższą Szkołę Zawodową w Sanoku	Mistrzostwa w terminie: 25 kwietnia 2019 r.
4.	III miejsce	Regionalne Mistrzostwa w ratownictwie Medycznym w Świdnicy	Mistrzostwa w terminie: 08-10 maja 2019 r.
5.	III miejsce	Regionalne Małopolskie Mistrzostwa w Ratownictwie Medycznym w Tarnowie	Mistrzostwa w terminie: 17-19 czerwca 2019 r.
6.	I miejsce	XVII Mistrzostwa Polski w Ratownictwie Medycznym w Olsztynie	14 września 2019 r.
7.	I i II miejsce	V Międzynarodowe Zimowe Mistrzostwa Ukrainy	Mistrzostwa w terminie: 19-23 lutego 2020 r.

Członkostwo w stowarzyszeniach i organizacjach

Lp.	nazwa
1.	Związek Pracodawców Ratownictwa Medycznego SP ZOZ
2.	Małopolski Związek Pracodawców Zakładów Opieki Zdrowotnej
3.	Stowarzyszenie Szpitali Małopolskich

15. Małopolski Ośrodek Medycyny Pracy

I. Informacje ogólne o działalności jednostki

Małopolski Ośrodek Medycyny Pracy w Krakowie jest jednostką obejmującą swoim działaniem teren województwa małopolskiego. Prowadzi unikalną działalność w regionie w zakresie realizacji zadań służby medycyny pracy określonych w art. 17 ustawy o służbie medycyny pracy oraz zadań zleconych przez organy administracji publicznej – badania kierowców. Jednostka udziela świadczeń w zakresie: badań profilaktycznych, badań kierowców, badań psychologicznych oraz badań uczniów i studentów.



Kadra kierownicza

Dyrektor: Ewa Noga

Zastępca Dyrektora: Arkadiusz Modła

Główny Księgowy: Teresa Śnieżek

Przełożona pielęgniarek: Irena Pawłowska

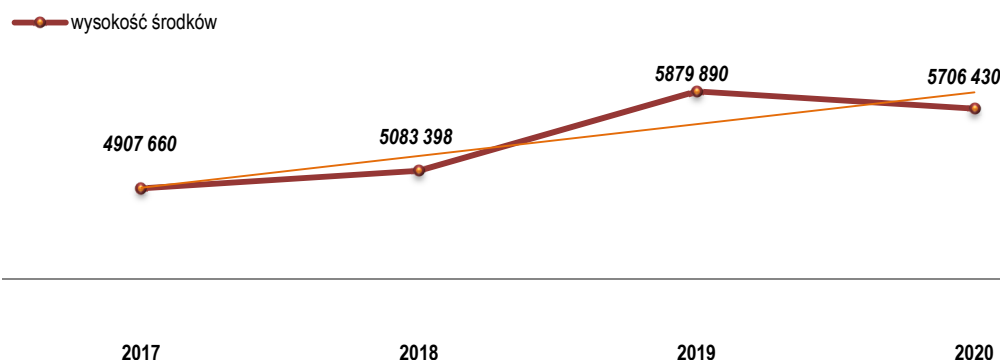
Specjalista ds. Osobowych i Organizacyjno - Prawnych: Bogusław Liszka

Dane teleadresowe

Adres korespondencyjny:	ul. Zygmunta Augusta 1, 31-504 Kraków
Telefony:	Centrala: 12 424 20 02, 12 293 39 00 Sekretariat: 12 421 02 60 Faks: 12 421 05 72
Adres e-mail:	momp@momp.malopolska.pl
Strona internetowa:	www.momp.malopolska.pl

Działalność jednostki jest finansowana z budżetu województwa (wysokość środków na poszczególne lata):

- 2019 rok - 5 879 890 zł
- 2020 rok - 5 706 430 zł



II. Zatrudnienie w latach 2019 - 2020

Tabela nr 70. Zatrudnienie – Małopolski Ośrodek Medycyny Pracy

		2019	2020
umowa o pracę	etaty	67,37	60,52
	osoby	83	79
kontrakty/umowy cywilnoprawne	ilość umów (narastająco od początku roku)	28	27

Opracowanie własne na podstawie danych z kart kontrolnych WPL.

W 2020 r. w Małopolskim Ośrodku Medycyny Pracy zatrudnionych było 79 osób na umowę o pracę na 60,52 etatu.

III. Wskaźniki finansowe w latach 2019 - 2020


Tabela nr 71. Wyniki finansowe – Małopolski Ośrodek Medycyny Pracy

sytuacja finansowa	31.12.2019	31.12.2020
aktywa trwałe	1 964 185	2 216 375
aktywa obrotowe	635 392	1 078 852
wskaźnik płynności bieżącej (opt.1,2 – 2,0)	2,82	2,58
przychody	7 948 941	7 582 482
koszty	8 326 353	7 529 195
wynik finansowy	-377 411	53 287
wskaźnik rentowności netto	-4,75%	0,70%
zobowiązania długoterminowe	0	0
zobowiązania krótkoterminowe	225 207	418 622
w tym zobowiązania wymagalne	-	-

W 2020 r. jednostka wykazała dodatni wynik finansowy w wysokości 53 287 zł. Wykazany wynik był wyższy w stosunku do roku poprzedniego o 430 698 zł, w którym jednostka wykazała stratę w wysokości (-)377 411 zł. Poprawa wyniku finansowego pociągnęła za sobą automatycznie poprawę wartości wskaźnika rentowności netto. Aktywa trwałe wzrosły przy dynamice 113%, natomiast aktywa obrotowe przy dynamice 170%, głównie w pozycji środki pieniężne.

Wskaźnik płynności bieżącej nadal kształtował się na poziomie przekraczającym wartości optymalne. Jednostka nie wykazała zobowiązań długoterminowych i wymagalnych.

Wyniki finansowe jednostki w latach 2016 - 2020



IV. Inwestycje w latach 2019 - 2020 współfinansowane ze środków BW

Tabela nr 72. Inwestycje – Małopolski Ośrodek Medycyny Pracy

Lp.	Nazwa zadania	Koszt całkowity inwestycji	Lata realizacji od - do	Źródła finansowania	Kwota w zł	
					2019	2020
1.	Zabezpieczenie pomieszczeń archiwalnych w piwnicach przed zalaniem, wilgocią, pożarem i nieuprawnionym dostępem w budynku MOMP	74 379	2019	BW	55 000	
				środki własne	19 379	
2.	Dostosowanie pomieszczeń w budynku MOMP (parter) pod działalność Poradni Rehabilitacyjnej - remont pomieszczeń, zakup sprzętu medycznego oraz wyposażenia	341 734	2020	BW		233 200
				środki własne		108 534
3.	Zakup stacji diagnostycznej opisowej	36 009	2020	BW		27 367
				środki własne		8 642
4.	Wykonanie elewacji budynku MOMP od strony ul. Lubicz i ul. Zygmunta Augusta" (opracowanie Programu Funkcjonalno -Użytkowego i dokumentacji projektowej)	22 855	2020	BW		17 370
				środki własne		5 485

V. Dodatkowe informacje o podmiocie leczniczym

Sale konferencyjne

Sala konferencyjna	ok. 60 osób	Sala wyposażona jest w rzutnik multimedialny	Osoba do kontaktu Beata Jaskulska Tel. 12 424 20 11
--------------------	-------------	--	---

Certyfikaty

Lp.	nazwa	kategoria	wydane przez	ważny od...do
1.	Certyfikat ISO 9001:2015 obejmujący „Badania profilaktyczne w zakresie medycyny pracy”	Certyfikaty	Jednostka certyfikująca TÜV Rheinland Polska	03.04.2021 - 02.04.2024

16. Wojewódzka Przychodnia Stomatologiczna im. dr n. med. Zbigniewa Żaka w Krakowie

I. Informacje ogólne o działalności jednostki

Wojewódzka Przychodnia Stomatologiczna im. dr n. med. Zbigniewa Żaka w Krakowie zapewnia pacjentom kompleksową specjalistyczną opiekę stomatologiczną. W jednostce prowadzone jest leczenie pacjentów dorosłych, w razie potrzeby wielospecjalistyczne oraz leczenie dzieci i młodzieży szkolnej. Świadczenia są udzielane w trybie ambulatoryjnym w zakresie: stomatologii zachowawczej, stomatologii dziecięcej, chirurgii stomatologicznej, protetyki, ortodoncji, chorób przyzębia i błon śluzowych.



Kadra kierownicza

Dyrektor: Anna Maciąg-Brattemo

Zastępca Dyrektora – Iwona Bukowska

p.o. Głównego Księgowego – Kinga Buczek

Kierownik Sekcji Spraw Pracowniczych i Płac – Bogusława Gądek

Dane teleadresowe

Adres korespondencyjny:	ul. Batorego 3, 31-135 Kraków
Telefony:	Centralna rejestracja: 12 631-44-80 ; 12 631-44-81 12 633-36-08 wew. 36 Sekretariat: 12 633-76-18 Faks: 12 633-68-26
Adres e-mail:	sekretariat@wps.com.pl
Strona internetowa:	www.wps.com.pl

II. Zatrudnienie w latach 2019 - 2020

Tabela nr 73. Zatrudnienie – Wojewódzka Przychodnia Stomatologiczna im. dr n. med. Zbigniewa Żaka w Krakowie

		2019	2020
umowa o pracę	etaty	136,56	136,35
	osoby	152	150
kontrakty/umowy cywilnoprawne	ilość umów (narastająco od początku roku)	14	11

Opracowanie własne na podstawie danych z kart kontrolnych WPL.

W 2020 r. w Wojewódzkiej Przychodni Stomatologicznej zatrudnionych było 150 osób na umowę o pracę na 136,35 etatu. Największy udział w zatrudnieniu ma grupa lekarzy stomatologów 102 osoby tj. 69,4%.


III. Wskaźniki finansowe w latach 2019 - 2020

Tabela nr 74. Wyniki finansowe – Wojewódzka Przychodnia Stomatologiczna im. dr n. med. Zbigniewa Żaka w Krakowie

sytuacja finansowa	31.12.2019	31.12.2020
aktywa trwałe	1 414 112	1 255 680
aktywa obrotowe	1 170 443	2 310 502
wskaźnik płynności bieżącej (opt.1,2 -2,0)	8,46	4,32
przychody	10 292 083	9 128 581
koszty	10 288 981	9 985 550
wynik finansowy	3 102	-856 969
wskaźnik rentowności netto	0,03%	-9,39%
zobowiązania długoterminowe	0	0
zobowiązania krótkoterminowe	138 294	534 664
<i>w tym zobowiązania wymagalne</i>	-	-

W 2020 roku Jednostka wygenerowała stratę finansową w wysokości (-)856 969 zł. W odniesieniu do roku poprzedniego wykazany wynik jest niższy o 860 071 zł. Pandemia spowodowała znaczne utrudnienia w działalności Jednostki skutkujące znacznym pogorszeniem sytuacji finansowej w skutek niewykonania kontraktu z NFZ w wysokości ok. 1,4 mln zł. Wskaźnik rentowności netto odnotował spadek do poziomu (-9,3%). Dynamika zmian wartości aktywów trwałych w 2020 r. wynosi 89%, co stanowi spadek o 185 tys. zł. Natomiast dynamika zmian wartości aktywów obrotowych wyniosła 197%, co stanowiło wzrost o 1 140 tys. zł, głównie w pozycji należności krótkoterminowych oraz środków pieniężnych. Zadłużenie krótkoterminowe wzrosło do poziomu 534 664 zł przy dynamice 387%, co przełożyło się na znaczny spadek wartości wskaźnika płynności bieżącej do poziomu, który nadal znacznie przekraczał przedział wartości optymalnych. Zadłużenie długoterminowe i wymagalne nie wystąpiło. Analizując finanse Jednostki wyraźnie widać, że 2020 r. z powodu pandemii był jednym z najtrudniejszych w dotychczasowej działalności.

Wyniki finansowe jednostki na przestrzeni 2016 - 2020



IV. Kontraktowanie świadczeń medycznych w latach 2019 - 2020

Tabela nr 75. Kontraktowanie świadczeń medycznych – Wojewódzka Przychodnia Stomatologiczna im. dr n. med. Zbigniewa Żaka w Krakowie

Lp.	Nazwa świadczenia	2019	2020
1.	leczenie stomatologiczne	4 981 955	5 199 207
OGÓŁEM:		4 981 955	5 199 207

Źródło danych: opracowanie własne na podstawie danych zawartych na stronie www.nfz.gov.pl (dane dostępne lipiec 2021 r.).

V. Inwestycje w latach 2019 - 2020 współfinansowane ze środków BW

Tabela nr 76. Inwestycje zrealizowane – Wojewódzka Przychodnia Stomatologiczna im. dr n. med. Zbigniewa Żaka w Krakowie

Lp.	Nazwa zadania	Zakres rzeczowy zadania	Koszt całkowity inwestycji	Lata realizacji od - do	Źródła finansowania/ wydatkowane środki	Kwota w zł	
						2019	2020
1.	Zakup cyfrowego aparatu RTG / tomografu / do zdjęć pantomograficznych, cefalo metrycznych z funkcją tomografii CBCT oraz aparatu RTG do zdjęć wewnątrz	Zakup cyfrowego aparatu RTG	239 700	2019	BW	190 000	
					środki własne	49 700	
2.	Adaptacja pomieszczeń oraz wyposażenie dwóch gabinetów stomatologicznych oraz wyposażenie Centralnej Sterylizatorni	Adaptacja pomieszczeń	540 595	2019	BW	432 476	
					środki własne	108 119	

Lp.	Nazwa zadania	Zakres rzeczowy zadania	Koszt całkowity inwestycji	Lata realizacji od - do	Źródła finansowania/ wydatkowane środki	Kwota w zł	
						2019	2020
3.	Małopolska Tarcza Antykryzysowa - Pakiet Medyczny 1 - Działanie 9.2 RPO	Aparat do pomiaru RR z mankietem do dezynfekcji - 1 szt., Pościel medyczna - jednorazowa - 50 szt. Ssak mobilny lub ścienny - 1 szt., Stetoskopy - 2 szt., Termometry do pomiaru ciała - 6szt., Wyroby medyczne jednorazowego użytku, w szczególności gogle, maseczki, rękawiczki, kombinezony,	456 059	2020	UE		387 650
					BP		68 408

VI. Dodatkowe informacje o podmiocie leczniczym

Członkostwo w stowarzyszeniach i organizacjach

Lp.	nazwa
1.	Małopolski Związek Pracodawców Zakładów Opieki Zdrowotnej

Inne sukcesy

Lp.	nazwa	kategoria
1.	Organizacja Zjazdu Polskiego Towarzystwa Ortodontycznego w ICE Kraków 2019 r.	Sesja plakatowa pn.: Ekstrakcja stałych zębów dwoistych u pacjenta w wieku rozwojowym - leczenie interdyscyplinarne.
2.	Zorganizowanie przez lekarzy specjalistów ortodontów WPS szkolenia 2019 r.	Temat : Wykonywanie szyn stabilizujących z wykorzystaniem łuku twarzewego i artykulatora.
3.	Publikacje w czasopismach ortodontycznych lekarzy specjalistów ortodontów zatrudnionych w WPS 2019 r.	Temat: 1. Opóźniony rozwój zębów 15 i 25 - przegląd piśmiennictwa i obserwacja. 2. Dekoracja jako sposób postępowania z zębami z ankylozą. 3. Postępowanie z zatrzymanymi drugimi zębami trzonowymi u pacjentów w wieku rozwojowym –opisy przypadków. 4. Zęby dwoiste. Terapia wielospecjalistyczna pacjenta.
4.	Kształcenie kadry specjalistycznej 2019 – 2020 r.	17 lekarzy ukończyło szkolenie specjalizacyjne, z czego 14 zdało egzamin specjalizacyjny i tym samym uzyskało tytuł lekarza specjalisty w dziedzinach: stomatologia dziecięca, protetyka stomatologiczna, ortodoncja, chirurgia stomatologiczna, stomatologia zachowawcza z endodoncją,

Lp.	nazwa	kategoria
5.	Oddanie do użytku 2 nowych, nowocześnie wyposażonych gabinetów stomatologicznych 2019 r.	-
6.	Wyposażenie Pracowni RTG w Cyfrowy aparat RTG (tomograf) do zdjęć pantomograficznych, cefalometrycznych z funkcją tomografii CBCT oraz aparat RTG do zdjęć wewnątrzustnych 2019 r.	-

17. Centrum Medyczne „KOL – MED” SPZOZ w Tarnowie

I. Informacje ogólne o działalności jednostki

Centrum Medyczne „KOL-MED” SPZOZ w Tarnowie świadczy usługi medyczne z zakresu podstawowej opieki zdrowotnej, medycyny pracy, promocji zdrowia i profilaktyki chorób, opieki pielęgniarki długoterminowej oraz szeroko rozumianej profilaktycznej opieki zdrowotnej nad pracownikami wybranych zakładów w ramach opieki abonamentowej. W ramach działalności świadczone są również usługi diagnostyczno-terapeutyczne.



Kadra kierownicza

Dyrektor: Marta Owczyńska

Dane teleadresowe

Adres korespondencyjny:	Plac Dworcowy 6, 33-100 Tarnów
Telefony:	Centrala: 14 688-60-40, 14 688-60-60 Sekretariat: 14 621-38-48, 14 688-60-02 Faks: 14 688-60-11
Adres e-mail:	dyrekcja@kolmed.tarnow.pl
Strona internetowa:	www.kolmed.tarnow.pl

II. Zatrudnienie w latach 2019 - 2020

Tabela nr 77. Zatrudnienie - Centrum Medyczne „KOL-MED” SPZOZ w Tarnowie.

		2019	2020
umowa o pracę	etaty	76,50	73,50
	osoby	79	80
kontrakty/umowy cywilnoprawne	osoby	136	127

Opracowanie własne na podstawie danych z kart kontrolnych WPL.

W 2020 r. w Centrum Medycznym „KOL-MED” SPZOZ w Tarnowie zatrudnionych było 80 osób na umowę o pracę na 73,50 etatu. Największy udział w zatrudnieniu ma grupa pielęgniarek 25 osób, tj. 34% ogółu zatrudnionych.

III. Wskaźniki finansowe w latach 2019 - 2020

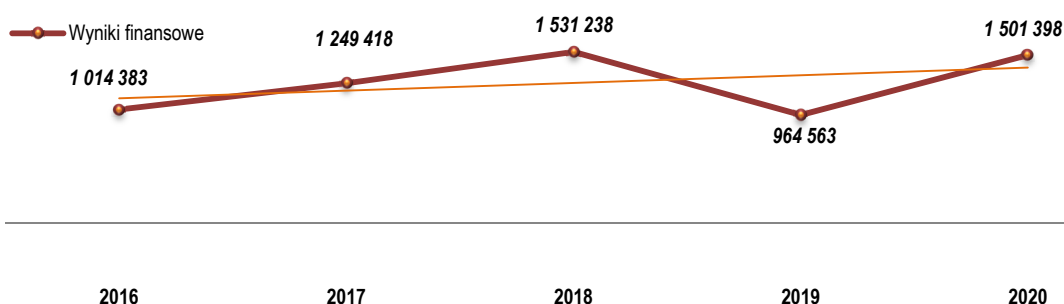
Tabela nr 78. Wyniki finansowe - Centrum Medyczne „KOL-MED” SPZOZ w Tarnowie

sytuacja finansowa	31.12.2019	31.12.2020
aktywa trwałe	7 570 558	7 306 787
aktywa obrotowe	7 708 998	9 752 499
wskaźnik płynności bieżącej (opt.1,2 –2,0)	5,05	7,49
przychody	13 510 894	13 993 461
koszty	12 546 149	12 491 785
wynik finansowy	964 563	1 501 398
wskaźnik rentowności netto	7,14%	10,73%
zobowiązania długoterminowe	0	0
zobowiązania krótkoterminowe	1 525 259	1 302 038
<i>w tym zobowiązania wymagalne</i>	-	-

W prezentowanym okresie 2019-2020 roku Jednostka wykazała dodatnie wyniki finansowe. Rok 2020 przyniósł wzrost wyniku finansowego o kwotę 536 835 zł w stosunku do roku poprzedniego, który wyniósł 1 501 398 zł. W analizowanym okresie wskaźnik rentowności netto przyjmował bardzo wysokie wartości, świadczące o efektywnym prowadzeniu działalności, wynosząc odpowiednio: w 2019 r. 7,14%, w 2020 r. 10,73%.

Aktywa trwałe w 2020 r. wykazały spadek wartości z dynamiką na poziomie 97%, natomiast aktywa obrotowe wzrosły do poziomu 9 752 499 zł przy dynamice wynoszącej 127%. Zadłużenie krótkoterminowe w 2020 r. spadło o wartość 223 221 zł do poziomu 1 302 038 zł, co przy wzroście aktywów obrotowych wygenerowało wzrost wskaźnika płynności bieżącej do poziomu 7,49. Płynność finansowa jednostki kształtowała się na poziomie znacznie przekraczającym wartości optymalne. Zadłużenie długoterminowe i wymagalne nie wystąpiło.

Wyniki finansowe jednostki w latach 2016 - 2020



IV. Kontraktowanie świadczeń medycznych w latach 2019 - 2020

Tabela nr 79. Kontraktowanie świadczeń medycznych - Centrum Medyczne „KOL-MED” SPZOZ w Tarnowie

Lp.	Nazwa świadczenia	2019	2020
Małopolski Oddział Wojewódzki Narodowego Funduszu Zdrowia			
1.	ambulatoryjna opieka specjalistyczna	2 780 439	2 812 491
2.	leczenie stomatologiczne	636 699	608 910
3.	opieka psychiatryczna i leczenie uzależnień	55 867	68 326
4.	rehabilitacja lecznicza	1 095 595	1 026 294
5.	świadczenia pielęgnacyjne i opiekuńcze	494 950	525 002
OGÓŁEM:		5 063 550	5 041 022
Podkarpacki Oddział Wojewódzki Narodowego Funduszu Zdrowia			
1.	leczenie stomatologiczne	228 383	203 439

Źródło danych: opracowanie własne na podstawie danych zawartych na stronie www.nfz.gov.pl (dane dostępne lipiec 2021 r.).

V. Inwestycje w latach 2019 - 2020 współfinansowane ze środków BW

Tabela nr 80. Inwestycje - Centrum Medyczne „KOL-MED” SPZOZ w Tarnowie

Lp.	Nazwa zadania	Koszt całkowity inwestycji	Lata realizacji od - do	Źródła finansowania	Kwota w zł	
					2019*	2020
1.	Przebudowa pomieszczeń przychodni usytuowanych na parterze i w przyziemiu oraz przebudowa i rozbudowa klatki schodowej wraz z termomodernizacją budynku „B” Centrum Medycznego „KOL-MED” w Tarnowie przy Pl. Dworcowym 6.	2 396 995	2017-2019	UE		
				środki własne	2 114 434	
2.	Małopolska Tarcza Antykryzysowa - Pakiet Medyczny 1 - Działanie 9.2 RPO	250 531	2020	UE		212 951
				BP		37 579
3.	Modernizacja energetyczna wojewódzkich budynków użyteczności publicznej - Działanie 4.3 RPO.	1 267 755	2017-2019	UE	788 781	209 652
				Środki własne	263 172	

VI. Dodatkowe informacje o podmiocie leczniczym

Sale konferencyjne

sala konferencyjna	20 osób	Telefon kontaktowy: 14 688-60-12 Lidia Lech
--------------------	---------	---

Certyfikaty

Lp.	nazwa	kategoria	wydane przez	ważny od...do
1.	Certyfikat ISO 9001:2015	Certyfikat jakości	TUV RHEINLAND	04.04.2020 -03.04.2023

Członkostwo w stowarzyszeniach i organizacjach

Lp.	nazwa	ważny od...do
1.	Małopolski Instytut Samorządu i Administracji MISTIA	od 2004 r. na czas nieoznaczony
2.	Małopolski Związek Pracodawców Zakładów Opieki Zdrowotnej	od 2017 r. na czas nieoznaczony

Inne sukcesy

Lp.	nazwa	kategoria
1.	Wdrożenie systemu e recept i e skierowań na terenie wszystkich placówek KOL-MED	Poprawa jakości świadczonych usług

TABELA NR 1. WSKAŹNIKI WYKORZYSTANIA ŁÓŻEK – SZPITAL WOJEWÓDZKI IM. ŚW. ŁUKASZA SZPOZ W TARNOWIE	8
TABELA NR 2. ZATRUDNIENIE - SZPITAL WOJEWÓDZKI IM. ŚW. ŁUKASZA SZPOZ W TARNOWIE	10
TABELA NR 3. WYNIKI FINANSOWE – SZPITAL WOJEWÓDZKI IM. ŚW. ŁUKASZA SZPOZ W TARNOWIE	10
TABELA NR 4. KONTRAKTOWANIE ŚWIADCZEŃ MEDYCZNYCH - SZPITAL WOJEWÓDZKI IM. ŚW. ŁUKASZA SZPOZ W TARNOWIE	11
TABELA NR 5. INWESTYCJE - SZPITAL WOJEWÓDZKI IM. ŚW. ŁUKASZA SZPOZ W TARNOWIE	11
TABELA NR 6. WSKAŹNIKI WYKORZYSTANIA ŁÓŻEK – SZPITAL SPECJALISTYCZNY IM. J. ŚNIADECKIEGO W NOWYM SĄCZU	17
TABELA NR 7. ZATRUDNIENIE - SZPITAL SPECJALISTYCZNY IM. J. ŚNIADECKIEGO W NOWYM SĄCZU	18
TABELA NR 8. WYNIKI FINANSOWE – SZPITAL SPECJALISTYCZNY IM. J. ŚNIADECKIEGO W NOWYM SĄCZU	19
TABELA NR 9. KONTRAKTOWANIE ŚWIADCZEŃ MEDYCZNYCH - SZPITAL SPECJALISTYCZNY IM. J. ŚNIADECKIEGO W NOWYM SĄCZU	20
TABELA NR 10. INWESTYCJE - SZPITAL SPECJALISTYCZNY IM. J. ŚNIADECKIEGO W NOWYM SĄCZU	20
TABELA NR 11. WSKAŹNIKI WYKORZYSTANIA ŁÓŻEK – KRAKOWSKI SZPITAL SPECJALISTYCZNY IM. JANA PAWŁA II	23
TABELA NR 12. ZATRUDNIENIE - KRAKOWSKI SZPITAL SPECJALISTYCZNY IM. JANA PAWŁA II	24
TABELA NR 13. WYNIKI FINANSOWE – KRAKOWSKI SZPITAL SPECJALISTYCZNY IM. JANA PAWŁA II	24
TABELA NR 14. KONTRAKTOWANIE ŚWIADCZEŃ MEDYCZNYCH - KRAKOWSKI SZPITAL SPECJALISTYCZNY IM. JANA PAWŁA II	25
TABELA NR 15. INWESTYCJE - KRAKOWSKI SZPITAL SPECJALISTYCZNY IM. JANA PAWŁA II	25
TABELA NR 16. WSKAŹNIKI WYKORZYSTANIA ŁÓŻEK – SZPITAL SPECJALISTYCZNY IM. J. DIETLA W KRAKOWIE	33
TABELA NR 17. ZATRUDNIENIE - SZPITAL SPECJALISTYCZNY IM. J. DIETLA	33
TABELA NR 18. WYNIKI FINANSOWE – SZPITAL SPECJALISTYCZNY IM. J. DIETLA W KRAKOWIE	33
TABELA NR 19. KONTRAKTOWANIE ŚWIADCZEŃ MEDYCZNYCH - SZPITAL SPECJALISTYCZNY IM. J. DIETLA	34
TABELA NR 20. INWESTYCJE - SZPITAL SPECJALISTYCZNY IM. J. DIETLA	35
TABELA NR 21. WSKAŹNIKI WYKORZYSTANIA ŁÓŻEK – SZPITAL SPECJALISTYCZNY IM. LUDWIKA RYDYGIERA W KRAKOWIE SP. Z O. O.	38
TABELA NR 22. ZATRUDNIENIE - SZPITAL SPECJALISTYCZNY IM. LUDWIKA RYDYGIERA W KRAKOWIE SP. Z O. O.	39
TABELA NR 23. WYNIKI FINANSOWE – SZPITAL SPECJALISTYCZNY IM. LUDWIKA RYDYGIERA W KRAKOWIE SP. Z O. O.	39
TABELA NR 24. KONTRAKTOWANIE ŚWIADCZEŃ MEDYCZNYCH – SZPITAL SPECJALISTYCZNY IM. LUDWIKA RYDYGIERA W KRAKOWIE SP. Z O. O.	40
TABELA NR 25. INWESTYCJE - SZPITAL SPECJALISTYCZNY IM. LUDWIKA RYDYGIERA W KRAKOWIE SP. Z O. O.	41
TABELA NR 26. WSKAŹNIKI WYKORZYSTANIA ŁÓŻEK – SZPITAL KLINICZNY IM. DR. JÓZEFA BABIŃSKIEGO SZPOZ W KRAKOWIE	48
TABELA NR 27. ZATRUDNIENIE - SZPITAL KLINICZNY IM. DR. JÓZEFA BABIŃSKIEGO SZPOZ W KRAKOWIE	49
TABELA NR 28. WYNIKI FINANSOWE – SZPITAL KLINICZNY IM. DR. JÓZEFA BABIŃSKIEGO SZPOZ W KRAKOWIE	50
TABELA NR 29. KONTRAKTOWANIE ŚWIADCZEŃ MEDYCZNYCH - SZPITAL KLINICZNY IM. DR. JÓZEFA BABIŃSKIEGO SZPOZ W KRAKOWIE	51
TABELA NR 30. INWESTYCJE - SZPITAL KLINICZNY IM. DR. JÓZEFA BABIŃSKIEGO SZPOZ W KRAKOWIE	51
TABELA NR 31. WSKAŹNIKI WYKORZYSTANIA ŁÓŻEK – WOJEWÓDZKI SZPITAL PSYCHIATRYCZNY W ANDRYCHOWIE	56
TABELA NR 32. ZATRUDNIENIE - WOJEWÓDZKI SZPITAL PSYCHIATRYCZNY W ANDRYCHOWIE	57
TABELA NR 33. WYNIKI FINANSOWE - WOJEWÓDZKI SZPITAL PSYCHIATRYCZNY W ANDRYCHOWIE	57
TABELA NR 34. KONTRAKTOWANIE ŚWIADCZEŃ MEDYCZNYCH – WOJEWÓDZKI SZPITAL PSYCHIATRYCZNY W ANDRYCHOWIE	58
TABELA NR 35. INWESTYCJE - WOJEWÓDZKI SZPITAL PSYCHIATRYCZNY W ANDRYCHOWIE	58
TABELA NR 36. WSKAŹNIKI WYKORZYSTANIA ŁÓŻEK – WOJEWÓDZKI SPECJALISTYCZNY SZPITAL DZIECIĘCY IM. ŚW. LUDWIKA W KRAKOWIE	62
TABELA NR 37. ZATRUDNIENIE – WOJEWÓDZKI SPECJALISTYCZNY SZPITAL DZIECIĘCY IM. ŚW. LUDWIKA W KRAKOWIE	62
TABELA NR 38. WYNIKI FINANSOWE – WOJEWÓDZKI SPECJALISTYCZNY SZPITAL DZIECIĘCY IM. ŚW. LUDWIKA W KRAKOWIE	62
TABELA NR 39. KONTRAKTOWANIE ŚWIADCZEŃ MEDYCZNYCH – WOJEWÓDZKI SPECJALISTYCZNY SZPITAL DZIECIĘCY IM. ŚW. LUDWIKA W KRAKOWIE	63
TABELA NR 40. INWESTYCJE ZREALIZOWANE – WOJEWÓDZKI SPECJALISTYCZNY SZPITAL DZIECIĘCY IM. ŚW. LUDWIKA W KRAKOWIE	64
TABELA NR 41. WSKAŹNIKI WYKORZYSTANIA ŁÓŻEK – MAŁOPOLSKI SZPITAL ORTOPEDYCZNO-REHABILITACYJNY IM. PROF. BOGUSŁAWA FRAŃCZUKA	68
TABELA NR 42. ZATRUDNIENIE – MAŁOPOLSKI SZPITAL ORTOPEDYCZNO-REHABILITACYJNY IM. PROF. BOGUSŁAWA FRAŃCZUKA	69
TABELA NR 43. WYNIKI FINANSOWE – MAŁOPOLSKI SZPITAL ORTOPEDYCZNO-REHABILITACYJNY IM. PROF. BOGUSŁAWA FRAŃCZUKA	69
TABELA NR 44. KONTRAKTOWANIE ŚWIADCZEŃ MEDYCZNYCH – MAŁOPOLSKI SZPITAL ORTOPEDYCZNO-REHABILITACYJNY IM. PROF. BOGUSŁAWA FRAŃCZUKA	70
TABELA NR 45. INWESTYCJE – MAŁOPOLSKI SZPITAL ORTOPEDYCZNO-REHABILITACYJNY IM. PROF. BOGUSŁAWA FRAŃCZUKA	71
TABELA NR 46. WSKAŹNIKI WYKORZYSTANIA ŁÓŻEK – OŚRODEK REHABILITACJI NARZĄDU RUCHU „KRZESZOWICE” SZPOZ W KRZESZOWICACH	75
TABELA NR 47. ZATRUDNIENIE – OŚRODEK REHABILITACJI NARZĄDU RUCHU „KRZESZOWICE” SZPOZ W KRZESZOWICACH	75
TABELA NR 48. WYNIKI FINANSOWE – OŚRODEK REHABILITACJI NARZĄDU RUCHU „KRZESZOWICE” SZPOZ W KRZESZOWICACH	75
TABELA NR 49. KONTRAKTOWANIE ŚWIADCZEŃ MEDYCZNYCH – OŚRODEK REHABILITACJI NARZĄDU RUCHU „KRZESZOWICE” SZPOZ W KRZESZOWICACH	76
TABELA NR 50. INWESTYCJE – OŚRODEK REHABILITACJI NARZĄDU RUCHU „KRZESZOWICE” SZPOZ W KRZESZOWICACH	77
TABELA NR 51. WSKAŹNIKI WYKORZYSTANIA ŁÓŻEK – WOJEWÓDZKI SZPITAL REHABILITACYJNY IM. DR S. JASIŃSKIEGO W ZAKOPANEM	79
TABELA NR 52. ZATRUDNIENIE – WOJEWÓDZKI SZPITAL REHABILITACYJNY IM. DR S. JASIŃSKIEGO W ZAKOPANEM	80
TABELA NR 53. WYNIKI FINANSOWE – WOJEWÓDZKI SZPITAL REHABILITACYJNY IM. DR S. JASIŃSKIEGO W ZAKOPANEM	80
TABELA NR 54. KONTRAKTOWANIE ŚWIADCZEŃ MEDYCZNYCH – WOJEWÓDZKI SZPITAL REHABILITACYJNY IM. DR S. JASIŃSKIEGO W ZAKOPANEM	81
TABELA NR 55. INWESTYCJE ZREALIZOWANE – WOJEWÓDZKI SZPITAL REHABILITACYJNY IM. DR S. JASIŃSKIEGO W ZAKOPANEM	81
TABELA NR 56. WSKAŹNIKI WYKORZYSTANIA ŁÓŻEK – WOJEWÓDZKI SZPITAL OKULISTYCZNY W KRAKOWIE	85
TABELA NR 57. ZATRUDNIENIE – WOJEWÓDZKI SZPITAL OKULISTYCZNY W KRAKOWIE	86
TABELA NR 58. WYNIKI FINANSOWE – WOJEWÓDZKI SZPITAL OKULISTYCZNY W KRAKOWIE	86
TABELA NR 59. KONTRAKTOWANIE ŚWIADCZEŃ MEDYCZNYCH – WOJEWÓDZKI SZPITAL OKULISTYCZNY W KRAKOWIE	87
TABELA NR 60. INWESTYCJE – WOJEWÓDZKI SZPITAL OKULISTYCZNY W KRAKOWIE	87
TABELA NR 61. WSKAŹNIKI WYKORZYSTANIA ŁÓŻEK – MAŁOPOLSKI SZPITAL CHOROÓB PŁUC I REHABILITACJI IM. EDMUNDA WOJTYŁY	89
TABELA NR 62. ZATRUDNIENIE – MAŁOPOLSKI SZPITAL CHOROÓB PŁUC I REHABILITACJI IM. EDMUNDA WOJTYŁY	90
TABELA NR 63. WYNIKI FINANSOWE – MAŁOPOLSKI SZPITAL CHOROÓB PŁUC I REHABILITACJI IM. EDMUNDA WOJTYŁY	90
TABELA NR 64. KONTRAKTOWANIE ŚWIADCZEŃ MEDYCZNYCH – MAŁOPOLSKI SZPITAL CHOROÓB PŁUC I REHABILITACJI IM. EDMUNDA WOJTYŁY	91
TABELA NR 65. INWESTYCJE ZREALIZOWANE W LATACH 2019 - 2020 – MAŁOPOLSKI SZPITAL CHOROÓB PŁUC I REHABILITACJI	91
TABELA NR 66. ZATRUDNIENIE - KRAKOWSKIE POGOTOWIE RATUNKOWE	98
TABELA NR 67. WYNIKI FINANSOWE - KRAKOWSKIE POGOTOWIE RATUNKOWE	98
TABELA NR 68. KONTRAKTOWANIE ŚWIADCZEŃ MEDYCZNYCH - KRAKOWSKIE POGOTOWIE RATUNKOWE	99
TABELA NR 69. INWESTYCJE ZREALIZOWANE - KRAKOWSKIE POGOTOWIE RATUNKOWE	99
TABELA NR 70. ZATRUDNIENIE – MAŁOPOLSKI OŚRODEK MEDYCZYNY PRACY	103
TABELA NR 71. WYNIKI FINANSOWE – MAŁOPOLSKI OŚRODEK MEDYCZYNY PRACY	103
TABELA NR 72. INWESTYCJE – MAŁOPOLSKI OŚRODEK MEDYCZYNY PRACY	104

TABELA NR 73. ZATRUDNIENIE – WOJEWÓDZKA PRZYCHODNIA STOMATOLOGICZNA IM. DR N. MED. ZBIGNIEWA ŻAKA W KRAKOWIE	105
TABELA NR 74. WYNIKI FINANSOWE – WOJEWÓDZKA PRZYCHODNIA STOMATOLOGICZNA IM. DR N. MED. ZBIGNIEWA ŻAKA W KRAKOWIE	106
TABELA NR 75. KONTRAKTOWANIE ŚWIADCZEŃ MEDYCZNYCH– WOJEWÓDZKA PRZYCHODNIA STOMATOLOGICZNA IM. DR N. MED. ZBIGNIEWA ŻAKA W KRAKOWIE.....	107
TABELA NR 76. INWESTYCJE ZREALIZOWANE – WOJEWÓDZKA PRZYCHODNIA STOMATOLOGICZNA IM. DR N. MED. ZBIGNIEWA ŻAKA W KRAKOWIE	107
TABELA NR 77. ZATRUDNIENIE - CENTRUM MEDYCZNE „KOL-MED” SPZOZ W TARNOWIE	110
TABELA NR 78. WYNIKI FINANSOWE - CENTRUM MEDYCZNE „KOL-MED” SPZOZ W TARNOWIE	111
TABELA NR 79. KONTRAKTOWANIE ŚWIADCZEŃ MEDYCZNYCH - CENTRUM MEDYCZNE „KOL-MED” SPZOZ W TARNOWIE	112
TABELA NR 80. INWESTYCJE - CENTRUM MEDYCZNE „KOL-MED” SPZOZ W TARNOWIE	112