

**Informacja dla Zarządu Województwa  
Małopolskiego o realizacji  
Małopolskiego Planu Inwestycyjnego 2030  
(stan na 31 grudnia 2022 r.)**

**Opracowanie:**

**Zespół ds. Projektów Strategicznych (RR VIII)**

**Departament Rozwoju Regionu**

**UMWM**

## PODSTAWOWE INFORMACJE

Dnia **12 lipca 2022 r. Uchwałą nr 1158/22** Zarządu Województwa Małopolskiego **został przyjęty Małopolski Plan Inwestycyjny 2030**, który obejmuje przedsięwzięcia o strategicznym znaczeniu dla regionu, planowane do realizacji przez Samorząd Województwa Małopolskiego oraz podległe mu jednostki.

Ponadto do MPI 2030 zostały przeniesione **3 projekty: ED1 Małopolskie Centrum Nauki, KD1 Centrum Muzyki w Krakowie oraz PS13 Inkubator włączenia społecznego**, dotychczas ujęte i monitorowane w ramach MPI 2015-2023.

Niniejszy raport przedstawia stopień realizacji **Małopolskiego Planu Inwestycyjnego 2030** (MPI 2030). Zawarte w nim informacje dotyczą postępów z realizacji każdego z czterech obszarów MPI, podsumowanych według stanu **na dzień 31 grudnia 2022 roku**.

Zaprezentowane w raporcie zestawienia zostały opracowane na podstawie danych przekazanych przez operatorów (departamenty UMWM oraz WSJO) odpowiedzialnych za realizację poszczególnych projektów ujętych w MPI.

Reasumując, na koniec 2022 r. do MPI 2030 wpisane były **74 projekty**, zgodnie z raportem zgłoszono zaniechanie realizacji **pięciu** przedsięwzięć. Wartość **69** projektów (bez zaniechanych przedsięwzięć) wynosiła prawie **4,2 mld zł**. Poniżej zestawienie projektów zaniechanych, których wartości nie są ujmowane w niniejszym raporcie:

- w obszarze Małopolskie:

- **IM04 A Rozwój Ośrodków Onkologicznych w Wojewódzkich Podmiotach. Lecznicych w celu poprawy jakości i dostępności do diagnostyki i terapii chorób nowotworowych / Małopolskie Centrum Onkologii.** Spowodowane było to brakiem zapewnienia środków dla leczenia szpitalnego w Programie FEM 2021-2027 oraz

brakiem możliwości aplikowania o środki z Ministerstwa Zdrowia w ramach Funduszu Medycznego. Projekt nie spełnienia kryteriów progowych ustalonych przez MZ.

- **IIM01 Małopolska Niania 3.0.** Przedsięwzięcie w pierwotnie zgłoszonej fiszce nie będzie realizowane ze środków UE. W wyniku negocjacji z KE I moduł projektu został usunięty z Programu FEM 2021-2027 z powodu braku możliwości wsparcia działań w nim przewidzianych. W projekcie pozostał II moduł, który będzie realizowany w konkursie ogólnym i pod inną nazwą przedsięwzięcia.
- **IIM04 Interaktywna Platforma Kultury I Dziedzictwa MALOPOLSKA.GO.CULTURE.EU.** Spowodowane było to m. in. brakiem zasadności ponoszenia wydatków na aktualną infrastrukturę obiektu Filharmonii w kontekście planowanej budowy nowej siedziby instytucji – Centrum Muzyki w Krakowie.

- w obszarze Gospodarka:

- **IIG01 Tak na marginesie...porozmawiajmy o biznesie – wsparcie rozwoju przedsiębiorczości na obszarach zagrożonych trwałą marginalizacją.** Spowodowane było to brakiem środków na realizację zadania w Programie FEM 2021-2027;
- **IG07 C Videopen.travel lub visitmalopolska.pl** Projekt nie został ujęty w Kontrakcie Programowym dla Województwa Małopolskiego jako projekt planowany do finansowania w trybie pozakonkursowym w ramach Programu FEM 2021-2027 z powodu braku środków na jego realizację. Wydzielona została kwalifikowalna część projektu, która będzie realizowana w ramach przedsięwzięcia **IG07 B Małopolska – podróże z pasją.**

## STATUS REALIZACJI I WYKONANIE RZECZOWE

**Tabela 1.** Liczba oraz wartość projektów wg obszarów.

Obszar	Liczba projektów			Wartość projektów (zł)
	nierozpoczętych	w trakcie realizacji	wszystkich	
<b>MAŁOPOLANIE</b>	20	7	27	1 530 780 371
<b>GOSPODARKA</b>	30	5	35	2 120 254 810
<b>KLIMAT I ŚRODOWISKO</b>	2	4	6	470 740 985
<b>ZARZĄDZANIE STRATEGICZNE ROZWOJEM</b>	1	0	1	4 500 000
<b>RAZEM</b>	<b>53</b>	<b>16</b>	<b>69</b>	<b>4 126 276</b> <b>16</b>

Z analizy statusów wszystkich projektów wynika, że spośród nich:

- **53 nie zostało rozpoczętych;**
- **16 jest w trakcie realizacji.**

**Tabela 2.** Projekty ujęte w MPI 2030<sup>1</sup>

L.p.	Nr MPI	Nazwa przedsięwzięcia / projekty	Wartość (zł)
<b>1.</b>	<b>IM01 A</b>	<b>Inkubator Włączenia Społecznego</b>	<b>5 855 993</b>
2.	IM01 B	Małopolskie Centra Usług Społecznych	23 000 000
3.	IM01 C	Skuteczni dla Rodziny	10 000 000
4.	IM01 D	Usługa Wrażliwa	10 000 000
5.	IM02	Małopolski Tele-Anioł 2.0	110 000 000
<b>6.</b>	<b>IM03</b>	<b>Cyfrowy Asystent 1.0 - pilotaż</b>	<b>72 000</b>

<sup>1</sup> Pogrubioną czcionką zostały oznaczone projekty będące w trakcie realizacji.

L.p.	Nr MPI	Nazwa przedsięwzięcia / projekty	Wartość (zł)
7.	IM05 A	Bezpieczna Małopolska – Bon na ratowanie	30 000 000
<b>8.</b>	<b>IM06</b>	<b>Centrum Muzyki w Krakowie – projekt zintegrowany</b>	<b>450 500 000</b>
<b>9.</b>	<b>IM07</b>	<b>Muzea Domowe ożywianie tożsamości w społecznościach lokalnych Małopolski</b>	<b>492 000</b>
10.	IM08 A	Małopolski dwór - "zielona" odnowa i odbudowa zabytków oraz adaptacja dla nowych funkcji społeczno-gospodarczych	53 501 340
11.	IM08 B	Zamek Lipowiec - klucz do wielkich historii	12 000 000
12.	IM08 C	Rewaloryzacja, konserwacja i rozszerzenie publicznych funkcji muzeum zamek w Dębnie	24 422 850
13.	IM09	Wirtualne Muzea Małopolski 2030	8 260 000
<b>14.</b>	<b>IM10 A</b>	<b>Małopolskie Centrum Nauki Cogiteon</b>	<b>245 673 746,68</b>
15.	IM10 B	Cogiteon w zasięgu!	30 000 000
16.	IM11 A	Program Wspierania Uzdolnień	110 000 000
17.	IM11 B	Małopolski System Wspierania Transformacji Cyfrowej	45 000 000
18.	IM11 C	Małopolski Dwujęzyczny Maluch	60 000 000
19.	IM12 A	Zawodowa Małopolska	30 000 000
20.	IM12 B	Powołanie i funkcjonowanie Wojewódzkich Zespołów Koordynacji - koordynacja na szczeblu regionalnym w zakresie kształcenia zawodowego, szkolnictwa wyższego oraz uczenia się przez całe życie	22 000 000
21.	IM13 A	Małopolski Dom Technologii	48 000 000
22.	IM14	Małopolski Pociąg do Kariery	150 000 000
23.	IM15 A	Nowy start w Małopolsce 2.0	50 000 000
24.	IM15 B	Pracownicy najlepsza inwestycja dla firmy	50 000 000
25.	IIM02	Remont i modernizacja Gmachu Głównego Teatru im. Juliusza	30 000 000

L.p.	Nr MPI	Nazwa przedsięwzięcia / projekty	Wartość (zł)
26.	IIM03	Waloryzacja zabytkowego gmachu Muzeum Archeologicznego	1 858 595
27.	IIM05	Rozbudowa i modernizacja Domu Podhalańskiego w Ludźmierzu	30 000 000
28.	IIM06	RESPONDENT - SMP-COSME	143 846
<b>ŁĄCZNIE MAŁOPOLANIE: 1 530 780 371</b>			
29.	IG01 A	Zarządzanie regionalną inteligentną specjalizacją	42 000 000
30.	IG02	SPIN - Małopolskie Centra Transferu Wiedzy	30 000 000
31.	IG03 A	Business in Małopolska	100 000 000
32.	IG04	Małopolska Przedsiębiorcza	33 000 000
33.	IG05	Budowa Centrum Skupu Produktów Rolno – Spożywczych i Dystrybucji	300 000 000
34.	IG06	Budowa zintegrowanej sieci tras rowerowych w Województwie Małopolskim	123 770 000
35.	IG07 A	Małopolska – cel podróży	16 000 000
36.	IG07 B	Małopolska – podróże z pasją	40 000 000
37.	IG08 A	Małopolski Szlak Beskidzki	30 000 000
38.	IG09 AA	Połączenie węzła A4 Bochnia z DK94 etap II	66 000 000
39.	IG09 AB	Budowa połączenia węzła A4 Bochnia z DK94 etap III	93 000 000
40.	IG09 AC	Budowa połączenia węzła A4 Brzesko z DW 768 etap II	99 500 000
41.	IG09 BA	Most na rzece Kamienica w miejscowości Kamienica	20 000 000
42.	IG09 BB	Budowa obwodnicy i mostów w ciągach dróg wojewódzkich – Polski Ład	182 814 000
43.	IG09 BC	Budowa bezkolizyjnego przekroczenia linii kolejowej w ciągu DW 957 w m. Nowy Targ	57 000 000
44.	IG09 BD	Budowa bezkolizyjnego skrzyżowania DW780 w m. Chelmek	43 000 000

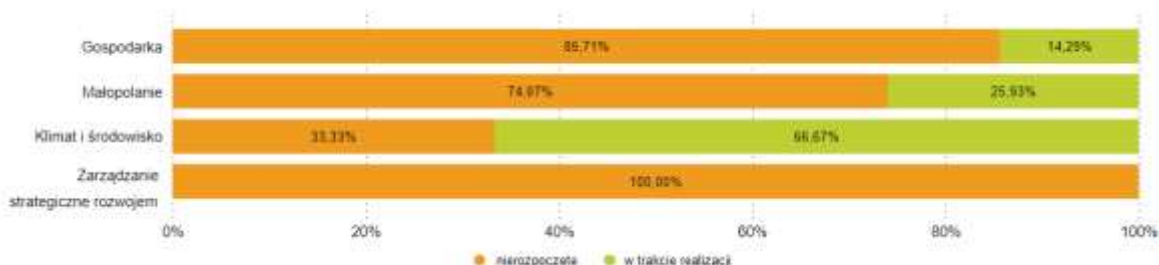
L.p.	Nr MPI	Nazwa przedsięwzięcia / projekty	Wartość (zł)
45.	IG09 CA	Obwodnica Brzeszcz	78 000 000
46.	IG09 CB	Obwodnica Jankowic i Olsztyn	45 000 000
47.	IG09 CC	Obwodnica Klucz	68 000 000
48.	IG09 CD	Obwodnica Lisiej Góry	55 000 000
49.	IG09 CE	<b>Budowa obwodnic Podłęża i Niepołomic w nowym przebiegu drogi wojewódzkiej nr 964 stanowiących połączenie Niepołomickiej Strefy Inwestycyjnej z siecią dróg międzynarodowych – Etap 2 Budowa obwodnicy Niepołomic</b>	<b>40 000 000</b>
50.	IG09 CF	Obwodnica Proszowic etap II	67 000 000
51.	IG09 CG	<b>Obwodnica Szczurowej</b>	<b>65 000 000</b>
52.	IG09 CH	Obwodnica Zielonek etap II	70 000 000
53.	IG10	<b>Przeprowadzenie prac analitycznych w celu określenia kierunków i standardów rozwoju siatki regionalnych połączeń kolejowych w Małopolsce</b>	<b>3 870 810</b>
54.	IG11 BA	Zabezpieczenie osuwiska wraz z odbudową drogi w ciągu DW 965 w m. Laskowa Górna	15 000 000
55.	IG11 BB	Zabezpieczenie osuwiska wraz z rozbudowa drogi w ciągu DW 977 w m. Nowodworze	15 000 000
56.	IG12 A	Utworzenie regionalnego centrum e-zdrowia	90 000 000
57.	IG12 B	Regionalny Monitoring Zdrowotny	15 000 000
58.	IG12 C	Poprawa jakości leczenia poprzez rozwój usług e-zdrowia	60 000 000
59.	IG13 A	Rozbudowa i modernizacja systemów ITS	18 900 000



L.p.	Nr MPI	Nazwa przedsięwzięcia / projekty	Wartość (zł)
60.	IG13 B	Rozbudowa systemu upłynnienia ruchu na szlakach pienińskich etap II	1 400 000
61.	IG13 C	System ochrony dróg regionalnych przed zniszczeniem w skutek przeciążenia	20 000 000
62.	IG14	GOZ dla przedsiębiorcy	7 000 000
<b>ŁĄCZNIE GOSPODARKA: 2 120 254 810</b>			
63.	IKiŚ01	Przyjazne klimatyczne budynki użyteczności publicznej	200 000 000
64.	IKiŚ02 A	<b>Pogórzańskie Centrum Edukacji Przyrodniczo-Leśnej EkoMałopolska w Jastrzębi</b>	<b>8 000 000</b>
65.	IKiŚ02 B	<b>Jurajskie Centrum Edukacji Przyrodniczej EkoMałopolska i siedziba Oddziału ZPKWM w Krakowie</b>	<b>16 000 000</b>
66.	IKiŚ02 C	<b>Popradzkie Centrum Edukacji Przyrodniczej EkoMałopolska i siedziba Oddziału ZPKWM w Rytrze</b>	<b>6 000 000</b>
67.	IKiŚ03 A	<b>LIFE-IP EKOMAŁOPOLSKA Wdrażanie Regionalnego Planu Działań dla Klimatu i Energii dla województwa małopolskiego</b>	<b>70 740 985</b>
68.	IKiŚ04	Ekodoradca w każdej gminie	170 000 000
<b>ŁĄCZNIE KLIMAT I ŚRODOWISKO: 470 740 985</b>			
69.	IZSR01	Małopolskie Obserwatorium Rozwoju Regionalnego	4 500 000
<b>ŁĄCZNIE ZARZĄDZANIE STRATEGICZNE ROZWOJEM: 4 500 000</b>			

Stopień realizacji projektów w ramach poszczególnych obszarów MPI 2030 prezentuje poniższy wykres:

**Wykres 1.** Projekty zgodnie ze statusem realizacji według obszarów MPI

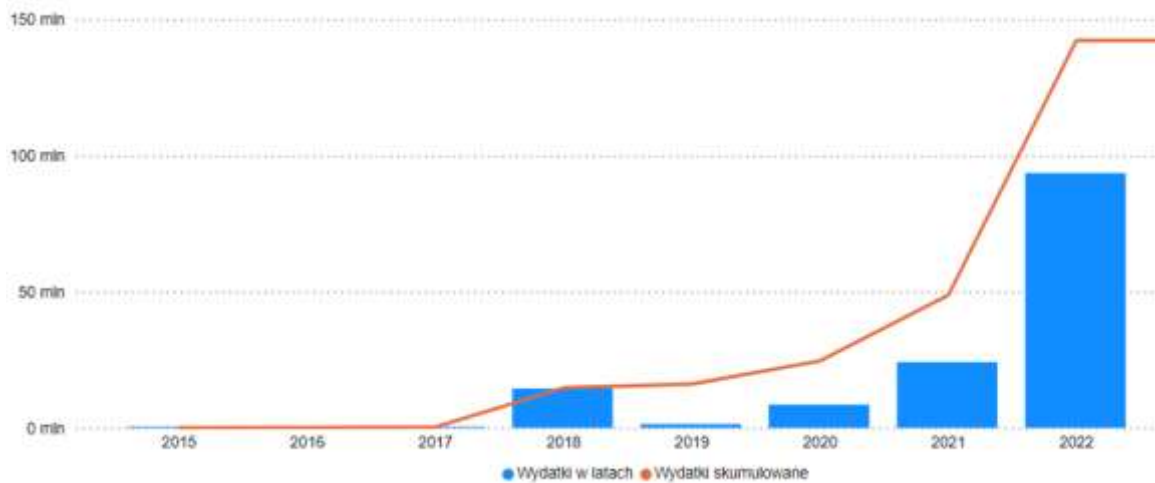


2030 (w procentach).

#### POZIOM WYDATKOWANIA

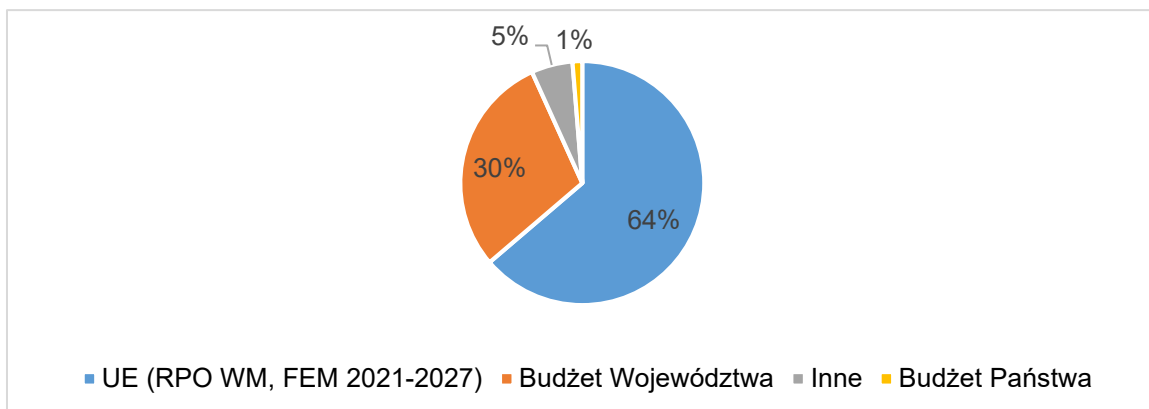
Łączna wartość projektów ujętych w MPI 2030 według stanu na dzień 31 grudnia 2022 r. to **4 126 276 165, 68** zł, z czego 142 419 124,24 zł zostało już wydatkowane, co stanowi około 3,5%. Kwota pozostała do wydatkowania to 3 983 857 041,44 zł. Wydatkowanie w ramach MPI 2030 na niskim poziomie jest naturalne z uwagi na trwający okres przygotowywania projektów, ewentualnie - początkową fazę ich wdrażania. Zbiorcze zestawienie dotyczące stanu realizacji całego MPI 2030 jak i poszczególnych obszarów znajduje się w dalszej części raportu („karty” poszczególnych obszarów)

**Wykres 2.** Realizacja MPI w latach do 31 grudnia 2022 r. (w mln zł).



Łącznie, z kwoty wydatkowanej na realizację MPI 2030 do 31 grudnia 2022 r. najwięcej środków - 64% pochodziło z Regionalnego Programu Operacyjnego Województwa Małopolskiego na lata 2014-2020 oraz Programu FEM 2021-2027 (prefinansowanie). Kwota wydatkowana z budżetu województwa stanowiła 30% poniesionych wydatków, natomiast środki z budżetu państwa 1%. Środki ze wszystkich pozostałych źródeł stanowiły łącznie 5% (m.in. z POWER, POIS, WFOŚ, EWT).

**Wykres 3.** Środki wydatkowane na realizację MPI 2030 w latach 2015 - 2022 według źródeł finansowania.



## Wykonanie finansowe w odniesieniu do planowanych nakładów ogółem

Poniżej przedstawiony został poziom zaangażowania środków w poszczególnych obszarach tematycznych MPI 2030. Tabela nr 5 przedstawia **poziom wydatkowania środków w stosunku do całości planowanych nakładów na dany obszar.**

**Tabela 3.** Planowana wartość przedsięwzięć w ramach obszaru.

Obszar	Wartość całkowita (zł)	Kwota wydatkowana do 31.12.2022 (zł)	Procent wykonania	Kwota pozostała do wydania na realizację projektów w danym obszarze (zł)
<b>MAŁOPOLANIE</b>	1 530 780 371,68	126 423 767,00	8,26%	1 404 356 603,68
<b>GOSPODARKA</b>	2 120 254 810,00	12 074 028,96	0,57%	2 108 180 781,04
<b>KLIMAT I ŚRODOWISKO</b>	470 740 985,00	3 921 328,28	0,83%	466 819 656,72
<b>ZARZĄDZANIE STRATEGICZNE ROZWOJEM</b>	4 500 000,00	0,00	0%	4 500 000,00
<b>Razem</b>	<b>4 126 276 166,68</b>	<b>142 419 124,24</b>	<b>3,45%</b>	<b>3 983 857 041,44</b>

Na koniec roku 2022 najwyższy poziom realizacji – **8,3%** w odniesieniu do całości wydatków zaplanowanych na dany obszar osiągnięto w obszarze Małopolanie. Jest to jednak obraz nieco zniekształcony, ponieważ dwa przedsięwzięcia **IM10 A Małopolskie Centrum Nauki Cogiteon** oraz

**IM06 Budowa Centrum Muzyki w Krakowie**, które zostały przeniesione z MPI 2015-2023 realizowane są od 2015 r. Brakiem wykonania charakteryzuje się obszar Strategiczne Zarządzanie Rozwojem. Jedyne przedsięwzięcie, które będzie realizowane w tym obszarze to **Małopolskie Obserwatorium Rozwoju Regionalnego**. Planowana data jego rozpoczęcia to II połowa 2023 r.

### Wykonanie finansowe w 2022 roku

W ramach MPI 2030 na realizację przedsięwzięć w 2022 r. zaplanowano kwotę **123 347 074,50** zł, z czego wydatkowano środki w wysokości **93 647 560,24** zł, co stanowi 75,92% planowanej na ten rok kwoty.

Najwyższy poziom wykonania w badanym okresie osiągnięty został w obszarze Gospodarka, najniższy zaś w obszarze Zarządzanie Strategiczne Rozwojem, gdzie nie wydatkowano żadnych środków.

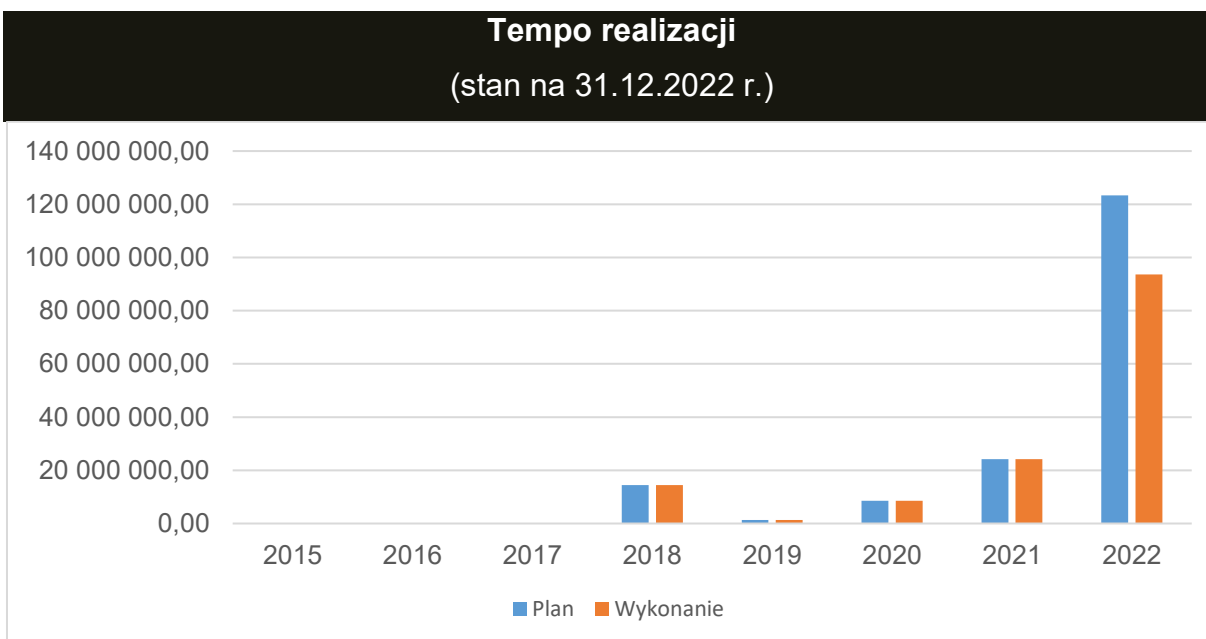
**Tabela 4.** Wykonanie finansowe w odniesieniu do planu (2022 r.)

Obszar	Plan na 2022 r.	Wykonanie w 2022 r.	Procent wykonania
<b>MAŁOPOLANIE</b>	86 582 397,00	80 112 203	92,5%
<b>GOSPODARKA</b>	32 614 029,00	9 614 029,00	29,48%
<b>KLIMAT I ŚRODOWISKO</b>	4 150 648,50	3 921 328,28	94,5%
<b>ZARZĄDZANIE STRATEGICZNE ROZWOJEM</b>	0,00	0,00	0%
<b>Razem</b>	<b>123 347 074,5</b>	<b>93 647 560,28</b>	<b>75,92%</b>

<b>Podsumowanie</b>	<b>OBSZARY ŁĄCZNIE</b>
<b>Liczba projektów</b>	<b>69</b>
<b>Wartość projektów (zł)</b>	<b>4 126 276 165,68</b>

<b>Stan realizacji na 31.12.2022 r.</b>					
<b>Projekty</b>					
<b>W trakcie realizacji</b>		<b>Nierozpoczęte</b>		<b>Zakończone</b>	
Liczba	%	Liczba	%	Liczba	%
16	23%	53	77%	0	0%

<b>Poziom realizacji planu w 2022 r.</b>		
Plan na 2022 r.	Wykonanie (1.01-31.12.2022 r.)	Wykonanie jako % planu (1.01-31.12.2022 r.)
123 347 074,5	93 647 560,28	75,92%



<b>Nazwa obszaru</b>	<b>MAŁOPOLANIE</b>
<b>Skrót</b>	<b>M</b>
<b>Liczba projektów</b>	<b>27</b>
<b>Wartość projektów (zł)</b>	<b>1 530 780 371</b>

<b>Stan realizacji na 31.12.2022 r.</b>					
<b>Projekty</b>					
<b>W trakcie realizacji</b>		<b>Nierozpoczęte</b>		<b>Zakończone</b>	
Liczba	%	Liczba	%	Liczba	%
7	26%	20	74%	0	0%

<b>Poziom realizacji planu w 2022 r.</b>		
Plan na 2022 r.	Wykonanie (1.01-31.12.2022 r.)	Wykonanie jako % planu (1.01-31.12.2022 r.)
86 582 397,00	80 112 203,00	92,5%

<b>Nazwa obszaru</b>	<b>GOSPODARKA</b>
<b>Skrót</b>	<b>G</b>
<b>Liczba projektów</b>	<b>35</b>
<b>Wartość projektów (zł)</b>	<b>2 120 254 810</b>

<b>Stan realizacji na 31.12. 2022 r.</b>					
<b>Projekty</b>					
<b>W trakcie realizacji</b>		<b>Nierozpoczęte</b>		<b>Zakończone</b>	
Liczba	%	Liczba	%	Liczba	%
5	14%	30	86%	0	0%

<b>Poziom realizacji planu w 2022 r.</b>		
Plan na 2022 r.	Wykonanie (1.01-31.12.2022 r.)	Wykonanie jako % planu (1.01-31.12.2022 r.)
32 614 029,00	9 614 029,00	29,48%

<b>Nazwa obszaru</b>	<b>KLIMAT I ŚRODOWISKO</b>
<b>Skrót</b>	<b>KiŚ</b>
<b>Liczba projektów</b>	<b>6</b>
<b>Wartość projektów (zł)</b>	<b>470 740 985</b>

<b>Stan realizacji na 31.12.2022 roku</b>					
<b>Projekty</b>					
<b>W trakcie realizacji</b>		<b>Nierozpoczęte</b>		<b>Zakończone</b>	
Liczba	%	Liczba	%	Liczba	%
4	66%	2	33%	0	0%

<b>Poziom realizacji planu w 2022 r.</b>		
Plan na 2022 r.	Wykonanie (1.01-31.12.2022 r.)	Wykonanie jako % planu (1.01-31.12.2022 r.)
4 150 648,50	3 921 328,28	94,5%

<b>Nazwa obszaru</b>	<b>ZARZĄDZANIE STRATEGICZNE ROZWOJEM</b>
<b>Skrót</b>	<b>ZSR</b>
<b>Liczba projektów</b>	<b>1</b>
<b>Wartość projektów (zł)</b>	<b>4 500 000</b>

<b>Stan realizacji na 31.12.2022 r.</b>					
<b>Projekty</b>					
<b>W trakcie realizacji</b>		<b>Nierozpoczęte</b>		<b>Zakończone</b>	
Liczba	%	Liczba	%	Liczba	%
0	0%	1	100%	0	0

<b>Poziom realizacji planu w 2022 r.</b>		
Plan na 2022 r.	Wykonanie (1.01-31.12.2022 r.)	Wykonanie jako % planu (1.01-31.12.2022 r.)
0	0	0%